







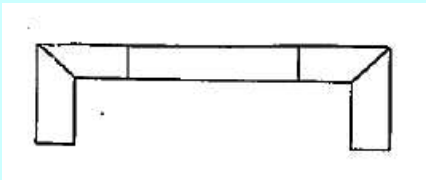


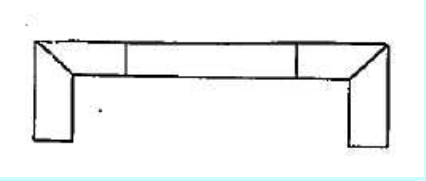
システムキッチン&洗面化粧台用「パーツ」

一字取っ手(二つ穴の取っ手です。)

| | |
|--|--|
|  <p>ビス取付穴の間隔をmm単位まで測定してください。</p> | <p>名称・品名 セレラHKキッチン Hタイプ、Hタイプ取っ手</p> <p>品番 トッテ H</p> |
| <p>取っ手と同じ意匠のタオルバーです。</p>  <p>ビス取付穴の間隔をmm単位まで測定してください。</p> | <p>コメント セレラHKキッチン Hタイプ取っ手 Hタイプ (HI、HH、HM、HP)雇用。 ビス M4 x 25 mm 取っ手穴ピッチ 100 mm</p> <p>名称・品名 セレラHKキッチン Hタイプ、Hタイプ取っ手</p> <p>品番 タオルバー-H*** 以下の種類があります。</p> <p>コメント セレラHKキッチン Hタイプ取っ手 Hタイプ (HI、HH、HM、HP)雇用。 ビス M4 x 25 mm 取っ手穴ピッチ 200 mm、450mm</p> |
|  <p>ビス取付穴の間隔をmm単位まで測定してください。</p> | <p>名称・品名 セレラHKキッチン Pタイプ雇用取手</p> <p>品番 タオルバー-JG200 (ゴールド)</p> <p>コメント セレラHKキッチン (PY、PC、PSN、PST)柄雇用 ビス M4 x 25 mm 取っ手穴ピッチ 200 mm</p> |
|  <p>ビス取付穴の間隔をmm単位まで測定してください。</p> | <p>名称・品名 セレラ HK、SJキッチン P、Jタイプ雇用取手</p> <p>品番 トッテ JS (シルバー)</p> <p>コメント セレラHK、SJキッチン (PA、PE、PG、JA、JK、JW、JP)柄雇用 ビス M4 x 25 mm 取っ手穴ピッチ 100 mm</p> |
| <p>取っ手と同じ意匠のタオルバーです。</p>  <p>ビス取付穴の間隔をmm単位まで測定してください。</p> | <p>名称・品名 セレラ HK、SJキッチン P、Jタイプ雇用取手</p> <p>品番 タオルバー-JS200 (シルバー)</p> <p>コメント セレラHK、SJキッチン (PA、PE、PG、JA、JK、JW、JP)柄雇用 ビス M4 x 25 mm 取っ手穴ピッチ 200 mm</p> |

システムキッチン&洗面化粧台用「パーツ」

一文字取っ手(二つ穴の取っ手です。)

| | |
|--|---|
|  <p>ビス取付穴の間隔をmm単位まで測定してください。</p> | <p>名称・品名 セレラHKキッチン Y、W、Lタイプ用取っ手</p> <p>品番 トッテ YS (シルバー)</p> <p>コメント セレラ HKキッチン (YS、YR、WH、LY、LB、LS、LO、LW)柄扉用 ビス M4 x 25 mm 取っ手穴ピッチ 100 mm</p> |
| <p>取っ手と同じ意匠のタオルバーです。</p>  <p>ビス取付穴の間隔をmm単位まで測定してください。</p> | <p>名称・品名 セレラHKキッチン Y、W、Lタイプ用取っ手</p> <p>品番 タオルバー YS** (シルバー) 以下の種類があります。</p> <p>コメント セレラ HKキッチン (YS、YR、WH、LY、LB、LS、LO、LW)柄扉用 ビス M4 x 25 mm 取っ手穴ピッチ 200 mm、300 mm、450mm</p> |
|  <p>ビス取付穴の間隔をmm単位まで測定してください。</p> | <p>名称・品名 セレラHK: Yタイプ取っ手</p> <p>品番 トッテ YB (ブラック)</p> <p>コメント セレラHKキッチン (YD、YG)柄扉用 ビス M4 x 25 mm 取っ手穴ピッチ 100 mm</p> |
|  <p>ビス取付穴の間隔をmm単位まで測定してください。</p> | <p>名称・品名 セレラHKキッチン Y、Wタイプ用取っ手</p> <p>品番 トッテ YG (ゴールド)</p> <p>コメント セレラHKキッチン (YA、YM、YW、WF)柄扉用 ビス M4 x 25 mm 取っ手穴ピッチ 100 mm</p> |
| <p>取っ手と同じ意匠のタオルバーです。</p>  <p>ビス取付穴の間隔をmm単位まで測定してください。</p> | <p>名称・品名 セレラHKキッチン Y、Wタイプ用取っ手</p> <p>品番 タオルバー YG** (ゴールド) 以下の種類があります。</p> <p>コメント セレラHKキッチン (YA、YM、YW、WF)柄扉用 ビス M4 x 25 mm 取っ手穴ピッチ 450 mm</p> |






システムキッチン&洗面化粧台用「パーツ」

一文字取っ手(二つ穴の取っ手です。)

| | |
|--|--|
|  <p>ビス取付穴の間隔をmm単位まで測定してください。</p> | <p>名称・品名 セレラHK: Xタイプ、XKタイプ 扉用取っ手</p> <p>品番 トッテ X</p> <p>コメント セレラHKキッチン(XN、XM)柄に使用 ビス M4 x 30 mm 取っ手穴ピッチ 100 mm</p> |
| <p>取っ手と同じ意匠のタオルバーです。</p>  <p>ビス取付穴の間隔をmm単位まで測定してください。</p> | <p>名称・品名 セレラHK: Xタイプ、XKタイプ 扉用取っ手</p> <p>品番 タオルバー X*** 以下の種類があります。</p> <p>コメント セレラHKキッチン(XN、XM)柄に使用 ビス M4 x 30 mm 取っ手穴ピッチ 300 mm、450 mm</p> |
|  <p>ビス取付穴の間隔をmm単位まで測定してください。</p> | <p>名称・品名 セレラ/セレラHSタイプ: W取っ手</p> <p>品番 トッテ W*** 以下の種類があります。</p> <p>コメント セレラ/セレラHSタイプ: Q・Wタイプ</p> |
|  <p>ビス取付穴の間隔をmm単位まで測定してください。</p> | <p>名称・品名 セレラHK キッチン (B,M,FS) タイプ用取っ手</p> <p>品番 トッテ FSN</p> <p>コメント セレラHKキッチン MN、FSV、FSM柄扉用 ビス M4 x 25 mm 取っ手穴ピッチ 100 mm</p> |
|  <p>ビス取付穴の間隔をmm単位まで測定してください。</p> | <p>名称・品名 セレラHK キッチン (B) タイプ用取っ手</p> <p>品番 トッテ FSC</p> <p>コメント セレラHKキッチン BC柄扉用 ビス M4 x 25 mm 取っ手穴ピッチ 100 mm</p> |






システムキッチン & 洗面化粧台用「パーツ」

一文字取っ手(二つ穴の取っ手です。)

| | |
|---|--|
|  | <p>名称・品名 セレラHK キッチン (M) タイプ用取っ手</p> <p>品番 トッテ FST</p> |
| <p>ビス取付穴の間隔をmm単位まで測定してください。</p> | <p>コメント</p> <p>セレラHKキッチン MT柄扉用 ビス M4 x 25 mm 取っ手穴ピッチ 100 mm</p> |
|  | <p>名称・品名 セレラHK キッチン (B) タイプ用取っ手</p> <p>品番 トッテ FSY</p> |
| <p>ビス取付穴の間隔をmm単位まで測定してください。</p> | <p>コメント</p> <p>セレラHKキッチン BY柄扉用 ビス M4 x 25 mm 取っ手穴ピッチ 100 mm</p> |
|  | <p>名称・品名 セレラGK Zタイプ旧取っ手</p> <p>品番 トッテ ア-チ-G</p> |
| <p>ビス取付穴の間隔をmm単位まで測定してください。</p> | <p>コメント</p> <p>セレラGK(ZK、ZC、ZY、ZG)用取っ手 ビス M4 x 20 mm 取っ手穴ピッチ 100 mm</p> |
|  | <p>名称・品名 NCK、セレラGK Tタイプ取っ手</p> <p>品番 トッテ TR (ブラック)</p> |
| <p>ビス取付穴の間隔をmm単位まで測定してください。</p> | <p>コメント</p> <p>NCK、セレラGKキッチン (TR、TY)柄用取っ手 ビス M4 x 25 mm 取っ手穴ピッチ 88 mm。</p> |
|  | <p>名称・品名 NCK、セレラGK Tタイプ取っ手</p> <p>品番 トッテ TM (ゴールド)</p> |
| <p>ビス取付穴の間隔をmm単位まで測定してください。</p> | <p>コメント</p> <p>NCK、セレラGKキッチン (TB、TE)柄用取っ手 ビス M4 x 25 mm 取っ手穴ピッチ 88 mm。</p> |

システムキッチン & 洗面化粧台用「パーツ」

一文字取っ手(二つ穴の取っ手です。)

| | |
|---|--|
|  | <p>名称・品名 セレラHKキッチン Tタイプ取っ手</p> <p>品番 トッテ T</p> |
| <p>ビス取付穴の間隔をmm単位まで測定してください。</p> | <p>コメント</p> <p>セレラHKキッチン (TY、TB、TR、TE、TW)柄用 ビス M4 x 25 mm 取っ手穴ピッチ 100 mm</p> |
|  | <p>名称・品名 CKカスタム NJ、セレラGK キッチン、CS洗面用取っ手</p> <p>品番 トッテ E01S (シルバー)</p> |
| <p>ビス取付穴の間隔をmm単位まで測定してください。</p> | <p>コメント</p> <p>CKカスタムキッチン、CS洗面の物件もの ビス M4 x 25 mm 取っ手穴ピッチ 100 mm</p> |
|  | <p>名称・品名 セレラGK キッチン Yタイプ用取っ手</p> <p>品番 トッテ E01G (ゴールド)</p> |
| <p>ビス取付穴の間隔をmm単位まで測定してください。</p> | <p>コメント</p> <p>セレラGKキッチン (YA、YW、YM)扉に使用 ビス M4 x 25 mm 取っ手穴ピッチ 100 mm</p> |
|  | <p>名称・品名 セレラGK キッチン Yタイプ用取っ手</p> <p>品番 トッテ E01B (クロニッケル)</p> |
| <p>ビス取付穴の間隔をmm単位まで測定してください。</p> | <p>コメント</p> <p>セレラGKキッチン (YD、YG)扉に使用 ビス M4 x 25 mm 取っ手穴ピッチ 100 mm</p> |
|  | <p>名称・品名 セレラGKキッチン M、Wタイプ 旧取っ手</p> <p>品番 トッテ E05 (ダークゴールド)</p> |
| <p>ビス取付穴の間隔をmm単位まで測定してください。</p> | <p>コメント</p> <p>セレラGK(MN、MT、WF、WH)用取っ手 ビス M4 x 20 mm 注、WF、WH引出しは、M4x25mm 取っ手穴ピッチ 100 mm</p> |






システムキッチン&洗面化粧台用「パーツ」

一文字取っ手(二つ穴の取っ手です。)

| | |
|--|--|
|  <p>ビス取付穴の間隔をmm単位まで測定してください。</p> | <p>名称・品名 NCK、セラGK Vタイプ取っ手</p> <p>品番 トッテ V</p> <p>コメント NCK、セラGKキッチン (VE、VP、VG、VF)柄用取っ手 ビス M4 x 25 mm 取っ手穴ピッチ 100 mm</p> |
|   <p>ビス取付穴の間隔をmm単位まで測定してください。</p> | <p>名称・品名 ピアサスS - 1:MX取っ手</p> <p>品番 トッテ MX*** 以下の種類があります。</p> <p>コメント 取っ手穴ピッチ 100mm</p> |
|   <p>ビス取付穴の間隔をmm単位まで測定してください。</p> | <p>名称・品名 ピアサスS - 1:N取っ手</p> <p>品番 トッテ N*** 以下の種類があります。</p> <p>コメント 取っ手穴ピッチ 100mm</p> |
|  <p>ビス取付穴の間隔をmm単位まで測定してください。</p> | <p>名称・品名 ピアサス:S M取っ手</p> <p>品番 トッテ SM</p> <p>コメント 取っ手穴ピッチ 100mm</p> |
| <p>取っ手と同じ意匠のタオルバーです。</p>  <p>ビス取付穴の間隔をmm単位まで測定してください。</p> | <p>名称・品名 ピアサス:S M取っ手タオルバー</p> <p>品番 タオルバー - SM** 以下の種類があります。</p> <p>コメント 取っ手穴ピッチ 200 mm、300 mm、450mm</p> |

システムキッチン&洗面化粧台用「パーツ」

一文字取っ手(二つ穴の取っ手です。)

| | |
|---|---|
|  <p>取っ手の長さをmm単位まで測定してください。</p> | <p>名称・品名 ピアサス-1:MXL取っ手</p> <p>品番 トッテ MXL** 複数の種類があります。</p> <p>コメント</p> |
|  <p>ビス取付穴の間隔をmm単位まで測定してください。</p> | <p>名称・品名 NewCK Aタイプ用取っ手</p> <p>品番 トッテ A</p> <p>コメント NewCKキッチン Aタイプ用取っ手 ビス M4 x 20 mm 取っ手穴ピッチ 100 mm</p> |
|  <p>ビス取付穴の間隔をmm単位まで測定してください。</p> | <p>名称・品名 NewCK Pタイプ用取っ手</p> <p>品番 トッテ DP-B</p> <p>コメント NewCKキッチン PU柄扉用取っ手 ビス M4 x 20 mm 取っ手穴ピッチ 100 mm</p> |
|  <p>ビス取付穴の間隔をmm単位まで測定してください。</p> | <p>名称・品名 NewCK、NJキッチン Pタイプ用取っ手</p> <p>品番 トッテ DP-G</p> <p>コメント NewCK、NJ キッチン PC、PY柄扉用取っ手 ビス M4 x 20 mm 取っ手穴ピッチ 88 mm</p> |
|  <p>ビス取付穴の間隔をmm単位まで測定してください。</p> | <p>名称・品名 NewCK Pタイプ用取っ手</p> <p>品番 トッテ DP-S</p> <p>コメント NewCKキッチン PA、PE、PG柄扉用取っ手 ビス M4 x 20 mm 取っ手穴ピッチ 88 mm</p> |

システムキッチン&洗面化粧台用「パーツ」

一文字取っ手(二つ穴の取っ手です。)

| | |
|---|---|
|  <p>ビス取付穴の間隔をmm単位まで測定してください。</p> | <p>名称・品名 NewCK、セラGK Qタイプ用取っ手</p> <p>品番 トッテ QD</p> |
|  <p>ビス取付穴の間隔をmm単位まで測定してください。</p> | <p>コメント NCK、GKキッチン QD柄扉用取っ手 ビス M4 x 25 mm 取っ手穴ピッチ 100 mm</p> <p>名称・品名 NewCK、セラGK Qタイプ用取っ手</p> <p>品番 トッテ QG</p> <p>コメント NCK、GKキッチン QG柄扉用取っ手 ビス M4 x 25 mm 取っ手穴ピッチ 100 mm</p> |