

# 新株式発行並びに株式売出届出目論見書の訂正事項分

(平成19年 2月 第2回訂正分)

## 永大産業株式会社

ブックビルディング方式による募集における発行価格及びブックビルディング方式による売出しにおける売価格等の決定に伴い、証券取引法第7条により有価証券届出書の訂正届出書を平成19年2月19日に近畿財務局長に提出し、平成19年2月20日にその届出の効力が生じております。

○ 新株式発行並びに株式売出届出目論見書の訂正理由

平成19年1月25日付をもって提出した有価証券届出書及び平成19年2月8日付をもって提出した有価証券届出書の訂正届出書の記載事項のうち、ブックビルディング方式による募集4,000,000株の募集の条件及びブックビルディング方式による売出し1,000,000株(引受人の買取引受による売出し500,000株・オーバーアロットメントによる売出し500,000株)の売出しの条件並びにこの募集及び売出しに関し必要な事項が、ブックビルディングの結果、平成19年2月19日に決定したため、これらに関連する事項を訂正するため、有価証券届出書の訂正届出書を提出いたしました。これに伴い、新株式発行並びに株式売出届出目論見書を訂正いたします。

○ 訂正箇所及び文書のみを記載してあります。なお、訂正部分には    を付し、ゴシック体で表記しております。

### 第一部【証券情報】

#### 第1【募集要項】

##### 2【募集の方法】

平成19年2月19日(月)に決定された引受価額(483円)にて、当社と元引受契約を締結した後記「4 株式の引受け」欄記載の証券会社(以下「第1 募集要項」において「引受人」という。)は、買取引受けを行い、当該引受価額と異なる価額(発行価格520円)で募集(以下「本募集」という。)を行います。引受人は払込期日までに引受価額の総額を当社に払込み、本募集における発行価格の総額との差額は引受人の手取金といたします。当社は、引受人に対して引受手数料を支払いません。

なお、本募集は、株式会社東京証券取引所(以下「取引所」という。)の定める「上場前の公募又は売出し等に関する規則」(以下「上場前公募等規則」という。)第3条に規定するブックビルディング方式(株式の取得の申込みの勧誘時において発行価格又は売出価格に係る仮条件を投資家に提示し、株式に係る投資家の需要状況を把握したうえで発行価格等を決定する方法をいう。)により決定された価格で行います。

< 欄内の記載の訂正 >

「ブックビルディング方式」の「資本組入額の総額(円)」の欄: 「930,000,000」を「966,000,000」に訂正。

「計(総発行株式)」の「資本組入額の総額(円)」の欄: 「930,000,000」を「966,000,000」に訂正。

< 欄外注記の訂正 >

4. 資本組入額の総額は、会社法上の増加する資本金であります。

5. 本募集並びに「第2 売出要項」の「1 売出株式(引受人の買取引受による売出し)」及び「2 売出しの条件(引受人の買取引受による売出し)」における「引受人の買取引受による売出し」にあたっては、需要状況を勘案した結果、オーバーアロットメントによる売出しを行います。なお、オーバーアロットメントによる売出しについては、「第2 売出要項」の「3 売出株式(オーバーアロットメントによる売出し)」及び「4 売出しの条件(オーバーアロットメントによる売出し)」をご参照下さい。

6. 本募集に関連して、ロックアップに関する合意がなされておりますが、その内容につきましては、「第3 募集又は売出しに関する特別記載事項 3 ロックアップについて」をご参照下さい。

(注) 5. の全文削除及び6. 7. の番号変更

### 3【募集の条件】

#### (2)【ブックビルディング方式】

<欄内の記載の訂正>

「発行価格(円)」の欄：「未定(注)1.」を「520」に訂正。

「引受価額(円)」の欄：「未定(注)1.」を「483」に訂正。

「資本組入額(円)」の欄：「未定(注)3.」を「241.5」に訂正。

「申込証拠金(円)」の欄：「未定(注)4.」を「1株につき520」に訂正。

<欄外注記の訂正>

1. 発行価格はブックビルディング方式によって決定いたしました。その状況については、以下のとおりであります。

発行価格の決定に当たりましては、仮条件(480円~520円)に基づいて機関投資家等を中心にブックビルディングを実施いたしました。

当該ブックビルディングの状況につきましては、

①申告された総需要株式数は、公開株式数を十分に上回る状況であったこと

②申告された需要件数が多かったこと

③申告された需要の価格毎の分布状況は、仮条件の上限価格に集中していたこと

以上が特徴でありました。

上記ブックビルディングの結果、公開株式数以上の需要が見込まれる価格であり、現在のマーケット環境等の状況や最近の新規上場株に対する市場の評価、上場日までの期間における価格変動リスク等を総合的に勘案して、520円と決定いたしました。

なお、引受価額は483円と決定いたしました。

2. 「2 募集の方法」の冒頭に記載のとおり、発行価格 (520円) と会社法上の払込金額(408円)及び平成19年2月19日に決定した引受価額 (483円) とは各々異なります。発行価格と引受価額との差額の総額は、引受人の手取額となります。
3. 資本組入額は、1株当たりの増加する資本金であります。なお、1株当たりの増加する資本準備金の額は241.5円と決定いたしました。
4. 申込証拠金には、利息をつけません。申込証拠金のうち引受価額相当額(1株につき483円)は、払込期日に新株式払込金に振替充当いたします。
7. 販売に当たりましては、取引所の株券上場審査基準に定める株主数基準の充足、上場後の株式の流通性の確保等を勘案し、需要の申告を行わなかった投資家にも販売が行われることがあります。  
需要の申告を行った投資家への販売については、引受人は、自社で定める販売に関する社内規程等に従い、発行価格若しくはそれ以上の金額で需要の申告を行った者の中から、原則として需要の申告への積極的参加の程度、証券投資についての経験、知識、投資方針等を勘案した上で決定する方針であります。  
需要の申告を行わなかった投資家への販売については、引受人は、自社で定める販売に関する社内規程等に従い、原則として証券投資についての経験、知識、投資方針、引受人との取引状況等を勘案して決定する方針であります。

(注) 8. の全文削除

### 4【株式の引受け】

<欄内の記載の訂正>

「引受けの条件」の欄：2. 引受人は新株式払込金として、平成19年2月27日(火)までに払込取扱場所へ引受価額と同額 (1株につき483円) を払込むことといたします。

3. 引受手数料は支払われません。ただし、発行価格と引受価額との差額 (1株につき37円) の総額は引受人の手取金となります。

<欄外注記の訂正>

1. 上記引受人と 平成19年2月19日 に元引受契約を締結いたしました。

## 5【新規発行による手取金の使途】

### (1)【新規発行による手取金の額】

<欄内の数値の訂正>

「払込金額の総額（円）」の欄：「1,860,000,000」を「1,932,000,000」に訂正。

「差引手取概算額（円）」の欄：「1,836,000,000」を「1,908,000,000」に訂正。

<欄外注記の訂正>

1. 払込金額の総額は、会社法上の払込金額の総額とは異なり、新規発行に際して当社に払込まれる引受価額の総額であります。

### (2)【手取金の使途】

上記の手取概算額1,908,000千円については、全額を設備投資資金に充当する予定であります。

- (注) 1. 設備投資資金の内容については、「第二部 企業情報 第3 設備の状況 3 設備の新設、除却等の計画」をご参照下さい。
2. 「1 新規発行株式」の(注) 2. に記載の第三者割当増資の手取概算額上限241,000千円についても全額を設備投資資金に充当する予定であります。

## 第2【売出要項】

### 1【売出株式（引受人の買取引受による売出し）】

平成19年2月19日に決定された引受価額(483円)にて、当社と元引受契約を締結した後記「2 売出しの条件（引受人の買取引受による売出し）(2) ブックビルディング方式」に記載の証券会社（以下「第2 売出要項」において「引受人」という。）は、下記売出人から買取引受を行い、当該引受価額と異なる価額（売出価格520円）で売出し（以下「引受人の買取引受による売出し」という。）を行います。引受人は株券受渡期日に引受価額の総額を売出人に支払い、引受人の買取引受による売出しにおける売出価格の総額との差額は引受人の手取金といたします。売出人は、引受人に対して引受手数料を支払いません。

<欄内の数値の訂正>

「ブックビルディング方式」の「売出価額の総額（円）」の欄：「250,000,000」を「260,000,000」に訂正。

「計（総売出株式）」の「売出価額の総額（円）」の欄：「250,000,000」を「260,000,000」に訂正。

<欄外注記の訂正>

3. 本募集並びに引受人の買取引受による売出しにあたっては、需要状況を勘案した結果、オーバーアロットメントによる売出しを行います。なお、オーバーアロットメントによる売出しについては、「3 売出株式（オーバーアロットメントによる売出し）」及び「4 売出しの条件（オーバーアロットメントによる売出し）」をご参照下さい。
4. 引受人の買取引受による売出しに関連して、ロックアップに関する合意がなされておりますが、その内容につきましては、「第3 募集又は売出しに関する特別記載事項 3 ロックアップについて」をご参照下さい。

(注) 3. 4. の全文削除及び5. 6. の番号変更

## 2【売出しの条件（引受人の買取引受による売出し）】

### (2)【ブックビルディング方式】

<欄内の記載の訂正>

「売出価格（円）」の欄：「未定（注）1.（注）2.」を「520」に訂正。

「引受価額（円）」の欄：「未定（注）2.」を「483」に訂正。

「申込証拠金（円）」の欄：「未定（注）2.」を「1株につき520」に訂正。

「元引受契約の内容」の欄：「未定（注）3.」を「（注）3.」に訂正。

<欄外注記の訂正>

2. 売出価格及び申込証拠金は、本募集における発行価格及び申込証拠金とそれぞれ同一の理由により決定いたしました。ただし、申込証拠金には、利息をつけません。

引受人の買取引受による売出しにおける引受価額は、本募集における引受価額と同一の理由により決定いたしました。

3. 引受人である野村証券株式会社が、全株を引受価額にて買取引受を行います。

なお、元引受契約においては、引受手数料は支払われません。ただし、売出価格と引受価額との差額（1株につき37円）の総額は引受人の手取金となります。

4. 上記引受人と平成19年2月19日に元引受契約を締結いたしました。

## 3【売出株式（オーバーアロットメントによる売出し）】

<欄内の数値の訂正>

「ブックビルディング方式」の「売出価額の総額（円）」の欄：「250,000,000」を「260,000,000」に訂正。

「計（総売出株式）」の「売出価額の総額（円）」の欄：「250,000,000」を「260,000,000」に訂正。

<欄外注記の訂正>

1. オーバーアロットメントによる売出しは、本募集並びに引受人の買取引受による売出しに伴い、その需要状況を勘案した結果、野村証券株式会社が行う売出しであります。

### （注）5. の全文削除

## 4【売出しの条件（オーバーアロットメントによる売出し）】

### (2)【ブックビルディング方式】

<欄内の記載の訂正>

「売出価格（円）」の欄：「未定（注）1.」を「520」に訂正。

「申込証拠金（円）」の欄：「未定（注）1.」を「1株につき520」に訂正。

<欄外注記の訂正>

1. 売出価格及び申込証拠金については、引受人の買取引受による売出しにおける売出価格及び申込証拠金とそれぞれ同一の理由により決定いたしました。ただし、申込証拠金には、利息をつけません。

2. 売出しに必要な条件については、平成19年2月19日に決定いたしました。

## 第3【募集又は売出しに関する特別記載事項】

### 2 第三者割当増資とシンジケートカバー取引について

<欄内の記載の訂正>

「増加する資本金及び資本準備金に関する事項」の欄：「割当価格を基礎とし、会社計算規則第37条第1項に基づき算出される資本金等増加限度額の2分の1相当額を資本金に計上し、残額を資本準備金とする。

（注）」を「増加する資本金の額 120,750,000円（1株につき金241.5円） 増加する資本準備金の額 120,750,000円（1株につき金241.5円）」に訂正。

<欄外注記の訂正>

（注） 割当価格は、平成19年2月19日に決定した「第1 募集要項」における新規発行株式についての引受価額（483円）と同一であります。

# 新株式発行並びに株式売出届出目論見書の訂正事項分

(平成19年2月 第1回訂正分)

## 永大産業株式会社

ブックビルディング方式による募集の条件及びブックビルディング方式による売出しの条件等の決定に伴い、証券取引法第7条により有価証券届出書の訂正届出書を平成19年2月8日に近畿財務局長に提出しておりますが、その届出の効力は生じておりません。

- 新株式発行並びに株式売出届出目論見書の訂正理由  
平成19年1月25日付をもって提出した有価証券届出書の記載事項のうち、ブックビルディング方式による募集4,000,000株の募集の条件及び募集に関し必要な事項を平成19年2月8日開催の取締役会において決定し、並びにブックビルディング方式による売出し1,000,000株（引受人の買取引受による売出し500,000株・オーバーアロットメントによる売出し500,000株）の売出しの条件及び売出しに関し必要な事項が決定したため、これらに関連する事項及び記載内容の一部を訂正するため、有価証券届出書の訂正届出書を提出いたしましたので、新株式発行並びに株式売出届出目論見書を訂正いたします。
- 訂正箇所及び文書のみを記載してあります。なお、訂正部分には\_\_\_\_を付し、ゴシック体で表記しております。

### 第一部【証券情報】

#### 第1【募集要項】

##### 1【新規発行株式】

<欄外注記の訂正>

2. 上記とは別に、平成19年1月25日開催の取締役会において、野村證券株式会社を割当先とする当社普通株式500,000株の第三者割当増資を行うことを決議しております。

なお、その内容については、「第3 募集又は売出しに関する特別記載事項 2 第三者割当増資とシンジケートカバー取引について」をご参照下さい。

また、野村證券株式会社を割当先とする第三者割当増資に関しては、平成19年1月25日に有価証券届出書を、平成19年2月8日に有価証券届出書の訂正届出書を、それぞれ近畿財務局長に提出しております。

(注) 2. の全文削除及び3. の番号変更

## 2【募集の方法】

平成19年2月19日（月）に決定される予定の引受価額にて、当社と元引受契約を締結する予定の後記「4 株式の引受け」欄記載の証券会社（以下「第1 募集要項」において「引受人」という。）は、買取引受けを行い、当該引受価額と異なる価額（発行価格）で募集（以下「本募集」という。）を行います。引受価額は平成19年2月8日開催の取締役会において決定された会社法上の払込金額（408円）以上の価額となります。引受人は払込期日までに引受価額の総額を当社に払込み、本募集における発行価格の総額との差額は引受人の手取金といたします。当社は、引受人に対して引受手数料を支払いません。

（略）

<欄内の数値の訂正>

「ブックビルディング方式」の「発行価額の総額（円）」の欄：「1,768,000,000」を「1,632,000,000」に訂正。

「ブックビルディング方式」の「資本組入額の総額（円）」の欄：「966,000,000」を「930,000,000」に訂正。

「計（総発行株式）」の「発行価額の総額（円）」の欄：「1,768,000,000」を「1,632,000,000」に訂正。

「計（総発行株式）」の「資本組入額の総額（円）」の欄：「966,000,000」を「930,000,000」に訂正。

<欄外注記の訂正>

- 発行価額の総額は、会社法上の払込金額の総額であります。
- 仮条件（480円～520円）の平均価格（500円）で算出した場合、本募集における発行価格の総額（見込額）は2,000,000,000円となります。

## 3【募集の条件】

(2) 【ブックビルディング方式】

<欄内の記載の訂正>

「払込金額（円）」の欄：「未定（注）2.」を「408」に訂正。

<欄外注記の訂正>

- 発行価格はブックビルディング方式によって決定いたします。

仮条件は、480円以上520円以下の範囲とし、発行価格は、当該仮条件による需要状況、上場日までの価格変動リスク等を総合的に勘案した上で、平成19年2月19日に引受価額と同時に決定する予定であります。

需要の申込みの受付に当たり、引受人は、当社株式が市場において適正な評価を受けることを目的に、機関投資家等を中心に需要の申告を促す予定であります。

仮条件の決定に当たり、機関投資家等にヒアリングを行った結果、主として以下のような評価を得ております。

①顧客ニーズに対応した商品を多品種少量生産に対応した生産ラインで提供できること

②フロアからドア、収納、階段、造作材、住設分野まで幅広く取り扱うことで、内装のトータルコーディネート提案ができること

③業績は、原材料価格と為替の動向に影響を受け、不安定な面があること

以上の評価に加え、同業他社との比較、現在のマーケット環境等の状況や、最近の新規上場株のマーケットにおける評価、並びに上場日までの期間における価格変動リスク等を総合的に検討した結果、仮条件は480円から520円の範囲が妥当であると判断いたしました。

- 「2 募集の方法」の冒頭に記載のとおり、発行価格と会社法上の払込金額（408円）及び平成19年2月19日に決定する予定の引受価額とは各々異なります。発行価格と引受価額との差額の総額は、引受人の手取額となります。
- 引受価額が会社法上の払込金額（408円）を下回る場合は新株式の発行を中止いたします。

#### 4【株式の引受け】

<欄内の記載の訂正>

「引受株式数（株）」の欄の各引受人の引受株式数：「未定」を「野村證券株式会社2,650,000、三菱UFJ証券株式会社495,000、コスモ証券株式会社450,000、新光証券株式会社180,000、高木証券株式会社90,000、丸八証券株式会社45,000、岩井証券株式会社45,000、岡三証券株式会社45,000」に訂正。

<欄外注記の訂正>

1. 上記引受人と発行価格決定日（平成19年2月19日）に元引受契約を締結する予定であります。
  2. 引受人は、上記引受株式数のうち、100,000株を上限として、全国の販売を希望する引受人以外の証券会社に販売を委託する方針であります。
- (注) 1. の全文削除及び2. 3. の番号変更

#### 5【新規発行による手取金の使途】

##### (1)【新規発行による手取金の額】

<欄内の数値の訂正>

「払込金額の総額（円）」の欄：「1,932,000,000」を「1,860,000,000」に訂正。

「差引手取概算額（円）」の欄：「1,908,000,000」を「1,836,000,000」に訂正。

<欄外注記の訂正>

1. 払込金額の総額は、会社法上の払込金額の総額とは異なり、新規発行に際して当社に払込まれる引受額の総額であり、仮条件（480円～520円）の平均価格（500円）を基礎として算出した見込額であります。

##### (2)【手取金の使途】

上記の手取概算額1,836,000千円については、全額を設備投資資金に充当する予定であります。

- (注) 1. 設備投資資金の内容については、「第二部 企業情報 第3 設備の状況 3 設備の新設、除却等の計画」をご参照下さい。
2. 「1 新規発行株式」の(注) 2. に記載の第三者割当増資の手取概算額上限232,000千円についても全額を設備投資資金に充当する予定であります。

## 第2【売出要項】

#### 1【売出株式（引受人の買取引受による売出し）】

<欄内の数値の訂正>

「ブックビルディング方式」の「売出価額の総額（円）」の欄：「260,000,000」を「250,000,000」に訂正。

「計（総売出株式）」の「売出価額の総額（円）」の欄：「260,000,000」を「250,000,000」に訂正。

<欄外注記の訂正>

3. 売出価額の総額は、仮条件（480円～520円）の平均価格（500円）で算出した見込額であります。

#### 3【売出株式（オーバーアロットメントによる売出し）】

<欄内の数値の訂正>

「ブックビルディング方式」の「売出価額の総額（円）」の欄：「260,000,000」を「250,000,000」に訂正。

「計（総売出株式）」の「売出価額の総額（円）」の欄：「260,000,000」を「250,000,000」に訂正。

<欄外注記の訂正>

5. 売出価額の総額は、仮条件（480円～520円）の平均価格（500円）で算出した見込額であります。

### 第3【募集又は売出しに関する特別記載事項】

#### 2 第三者割当増資とシンジケートカバー取引について

オーバーアロットメントによる売出しの対象となる当社普通株式は、オーバーアロットメントによる売出しのために、主幹事会社が当社株主である大日本印刷株式会社（以下「貸株人」という。）より借入れる株式であります。これに関連して、当社は、平成19年1月25日開催の取締役会において、主幹事会社を割当先とする当社普通株式500,000株の第三者割当増資（以下「本件第三者割当増資」という。）を行うことを決議しております。本件第三者割当増資の会社法上の募集事項については以下のとおりであります。

|     |                      |   |
|-----|----------------------|---|
| (1) | 募集株式の数               | 当社普通株式500,000株  |
| (2) | 募集株式の払込金額            | <u>1株につき408円</u>  |
| (3) | 増加する資本金及び資本準備金に関する事項 | 割当価格を基礎とし、会社計算規則第37条第1項に基づき算出される資本金等増加限度額の2分の1相当額を資本金に計上し、残額を資本準備金とする。（注） |
| (4) | 払込期日                 | 平成19年3月27日（火）   |

（注） 割当価格は、平成19年2月19日に決定する予定の「第1 募集要項」における新規発行株式についての引受価額と同一とする予定であります。

（注） 1. の全文及び2. の番号削除

（以下省略）

## 第二部【企業情報】

### 第4【提出会社の状況】

#### 1【株式等の状況】

##### (4)【所有者別状況】

<欄内の数値の訂正>

「所有株式数（単元）」の「個人その他」の欄：「10,746」を「10,743」に訂正。

#### 4【役員の状況】

<欄内の数値の訂正>

「江口 淳」の「所有株式数（千株）」の欄：「8」を「9」に訂正。

「計」の「所有株式数（千株）」の欄：「159」を「160」に訂正。

# 新株式発行並びに株式売出届出目論見書

平成19年1月



永大産業株式会社

1. この届出目論見書により行うブックビルディング方式による株式1,768,000千円（見込額）の募集及び株式260,000千円（見込額）の売出し（引受人の買取引受による売出し）並びに株式260,000千円（見込額）の売出し（オーバーアロットメントによる売出し）については、当社は証券取引法第5条により有価証券届出書を平成19年1月25日に近畿財務局長に提出しておりますが、その届出の効力は生じておりません。

したがって、募集の発行価格及び売出しの売出価格等については今後訂正が行われます。

なお、その他の記載内容についても訂正されることがあります。

2. この届出目論見書は、上記の有価証券届出書に記載されている内容のうち、「第三部 特別情報」を除いた内容と同一のものであります。

# 新株式発行並びに株式売出届出目論見書

永大産業株式会社

大阪市住之江区平林南二丁目10番60号

本ページ及びこれに続く写真図表等は、当社の概況等を要約・作成したものであります。  
詳細は、本文の該当ページをご覧ください。

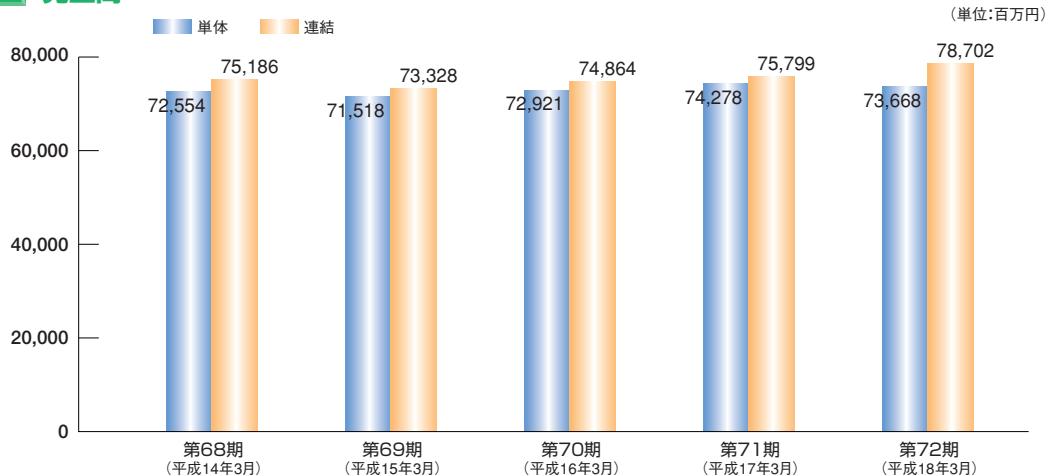
## 1 業績等の推移

### 主要な経営指標等の推移

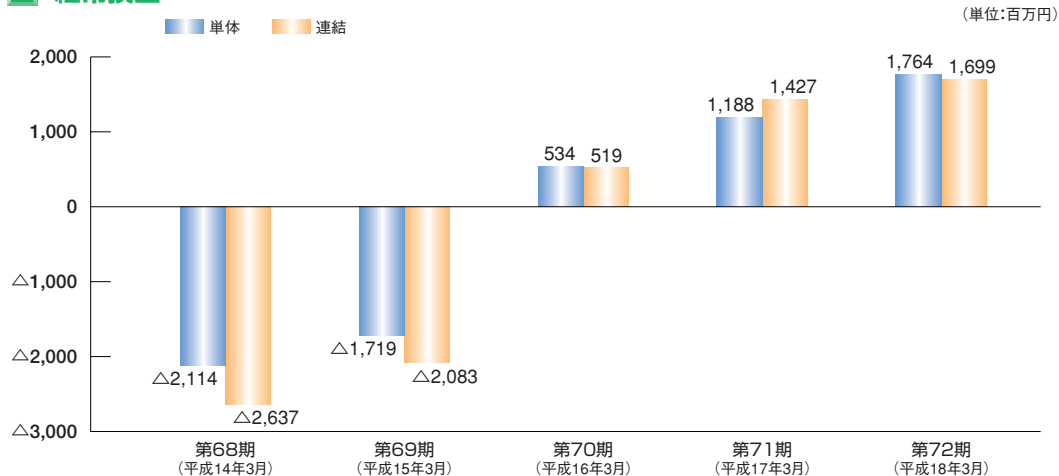
| 回次                            | 第68期     | 第69期        | 第70期        | 第71期           | 第72期           |
|-------------------------------|----------|-------------|-------------|----------------|----------------|
| 決算年月                          | 平成14年3月  | 平成15年3月     | 平成16年3月     | 平成17年3月        | 平成18年3月        |
| <b>(1) 連結経営指標等</b>            |          |             |             |                |                |
| 売上高 (百万円)                     | 75,186   | 73,328      | 74,864      | 75,799         | 78,702         |
| 経常損益 (百万円)                    | △2,637   | △2,083      | 519         | 1,427          | 1,699          |
| 当期純損益 (百万円)                   | △6,977   | 697         | 1,124       | 1,387          | 1,601          |
| 純資産額 (百万円)                    | 35,718   | 35,763      | 37,132      | 38,322         | 40,170         |
| 総資産額 (百万円)                    | 81,768   | 64,865      | 64,844      | 70,401         | 67,873         |
| 1株当たり純資産額 (円)                 | 850.45   | 852.47      | 884.32      | 912.62         | 955.04         |
| 1株当たり当期純損益金額 (円)              | △166.12  | 16.64       | 25.98       | 31.89          | 36.74          |
| 潜在株式調整後<br>1株当たり当期純利益金額 (円)   | —        | —           | —           | —              | —              |
| 自己資本比率 (%)                    | 43.7     | 55.1        | 57.3        | 54.4           | 59.2           |
| 自己資本利益率 (%)                   | —        | 1.95        | 3.09        | 3.68           | 4.08           |
| 株価収益率 (倍)                     | —        | —           | —           | —              | —              |
| 営業活動による<br>キャッシュ・フロー (百万円)    | △157     | △4,542      | 1,855       | 1,679          | 803            |
| 投資活動による<br>キャッシュ・フロー (百万円)    | △1,389   | △2,154      | △2,260      | △1,404         | △3,323         |
| 財務活動による<br>キャッシュ・フロー (百万円)    | △105     | —           | △105        | △210           | △139           |
| 現金及び現金同等物の期末残高 (百万円)          | 20,841   | 13,928      | 13,317      | 13,395         | 10,785         |
| 従業員数<br>(外、平均臨時雇用者数) (人)      | 2,769    | 2,506       | 2,199       | 2,273<br>(247) | 2,145<br>(273) |
| <b>(2) 提出会社の経営指標等</b>         |          |             |             |                |                |
| 売上高 (百万円)                     | 72,554   | 71,518      | 72,921      | 74,278         | 73,668         |
| 経常損益 (百万円)                    | △2,114   | △1,719      | 534         | 1,188          | 1,764          |
| 当期純損益 (百万円)                   | △6,829   | 1,436       | 1,091       | 1,143          | 1,734          |
| 資本金 (百万円)                     | 2,200    | 2,200       | 2,200       | 2,200          | 2,200          |
| 発行済株式総数 (千株)                  | 42,000   | 42,000      | 42,000      | 42,000         | 42,000         |
| 純資産額 (百万円)                    | 35,068   | 36,503      | 37,752      | 38,664         | 40,418         |
| 総資産額 (百万円)                    | 80,875   | 65,318      | 65,222      | 67,959         | 65,109         |
| 1株当たり純資産額 (円)                 | 834.96   | 869.12      | 898.03      | 919.38         | 960.95         |
| 1株当たり配当額<br>(内1株当たり中間配当額) (円) | —<br>(—) | 2.50<br>(—) | 5.00<br>(—) | 5.00<br>(—)    | 8.00<br>(—)    |
| 1株当たり当期純損益金額 (円)              | △162.60  | 34.20       | 25.14       | 26.02          | 39.91          |
| 潜在株式調整後<br>1株当たり当期純利益金額 (円)   | —        | —           | —           | —              | —              |
| 自己資本比率 (%)                    | 43.4     | 55.9        | 57.9        | 56.9           | 62.1           |
| 自己資本利益率 (%)                   | —        | 4.01        | 2.94        | 2.99           | 4.39           |
| 株価収益率 (倍)                     | —        | —           | —           | —              | —              |
| 配当性向 (%)                      | —        | 7.31        | 19.88       | 19.21          | 20.05          |
| 従業員数<br>(外、平均臨時雇用者数) (人)      | 1,792    | 1,571       | 1,557       | 1,522<br>(231) | 1,505<br>(238) |

- (注) 1. 売上高には消費税等は含まれておりません。  
2. 潜在株式調整後1株当たり当期純利益金額については、潜在株式が存在しないため記載しておりません。  
3. 第69期から、1株当たり純資産額、1株当たり当期純利益金額の算定に当たっては、「1株当たり当期純利益に関する会計基準」(企業会計基準第2号)及び「1株当たり当期純利益に関する会計基準の適用指針」(企業会計基準適用指針第4号)を適用しております。  
4. 当社株式は非上場でありますので、株価収益率の算定はしておりません。  
5. 第71期において臨時従業員の総数が従業員数の100分の10を超えたため、第71期より平均臨時雇用者数を( )外数で記載しております。

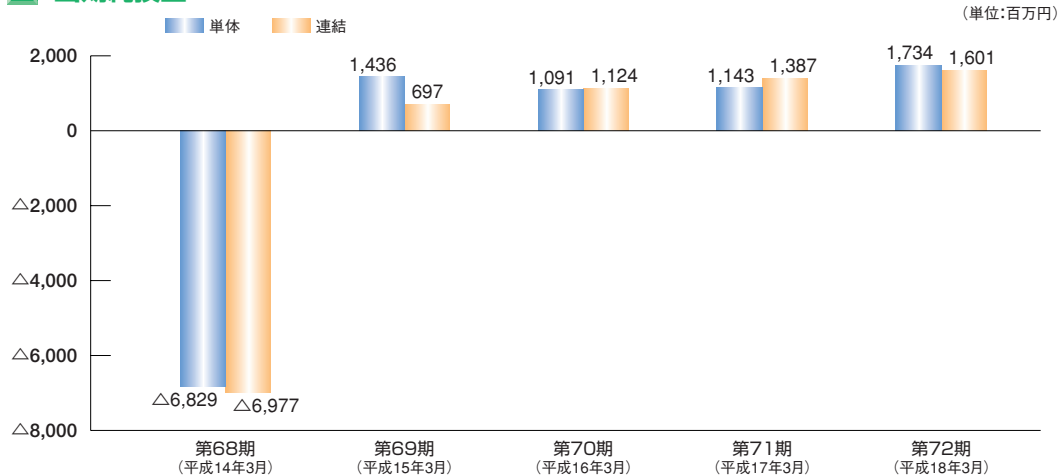
## 売上高



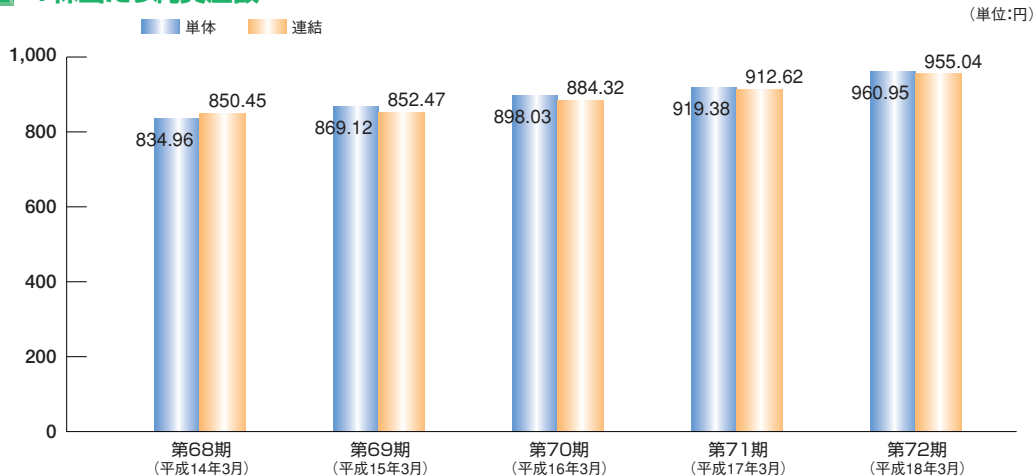
## 経常損益



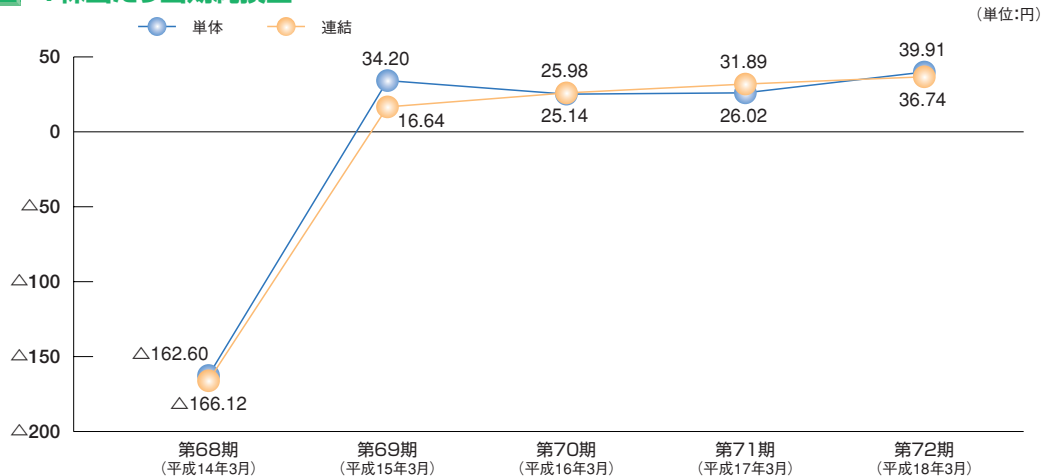
## 当期純損益



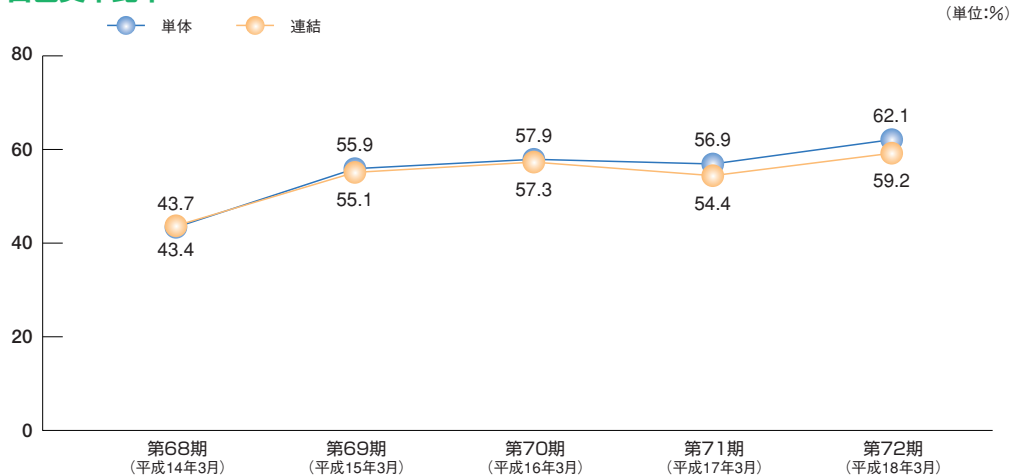
## 1株当たり純資産額



## 1株当たり当期純損益



## 自己資本比率



当社グループ（当社及び関係会社）は、当社（永大産業株式会社）、連結子会社3社（国内2社、海外1社）、非連結子会社6社（国内2社、海外4社）並びに関連会社2社（国内2社）により構成されており、住宅用の木質建材と設備機器の製造販売を主たる業務としております。

当社グループの製品は一般住宅の内装部材として多岐にわたって使用されており、住宅関連事業として快適な住環境作りに貢献する製品を提供しております。また、住宅用建材の素材から製品に至るまで幅広い事業を展開しております。

当社グループは住宅内の色調をトータルにコーディネートできるような配慮した商品の品揃えを行う一方、現場施工の利便性を高めるため、商品のプレカット化や配送に当たっては邸別配送方式を採用するなど、施工業者へも配慮した商品作りに注力しております。素材であるパーティクルボードの製造では建築廃材のリサイクルで、また、建材の材料ではサステナブルな植林木の使用等で環境問題に配慮した事業を展開しております。

当社グループの事業セグメントは「住宅資材事業」及び「エンジニアリングボード事業」の2事業に大別しており、その内容及び当社と関係会社の当該事業に係る位置付けは次のとおりであります。

| 事業名           | 主な製品        |  | 製造・販売会社                        | 施工・販売会社              |
|---------------|-------------|--|--------------------------------|----------------------|
| 住宅資材事業        | 建材分野        | 合板を基材とした複合フローリング<br>プリント合板壁材<br>その他床材<br>階段セット       | 当社<br>小名浜合板(株)<br>E.D.B. (注)   | 永大テクニカ(株)<br>東永資材(株) |
|               | 内装システム分野    | 室内ドア、造作材（※1）<br>システム収納、玄関収納<br>その他内装建材               | 同上                             | 同上                   |
|               | 住設分野        | 住宅用厨房機器（システムキッチン）<br>住宅用衛生機器（バス、洗面化粧台等）              | 当社                             | 同上                   |
|               | その他分野       | ツーバイフォー住宅の構造材<br>中高層集合住宅における内装資材<br>住宅資材の施工及びリフォーム   | 当社                             | 同上                   |
| エンジニアリングボード事業 | パーティクルボード分野 | 素材パーティクルボード（※2）<br>化粧パーティクルボード（※3）<br>MDF（中質繊維板）（※4） | 当社<br>小名浜合板(株)<br>エヌ・アンド・イー(株) | —                    |

(注) E.D.B.の正式名称は次のとおりであります。  
E.D.B. …… EIDAI DO BRASIL MADEIRAS S.A.

(※1) 造作材……………室内建材のうち、窓枠、幅木（壁面と床面の間材）、廻り縁（壁面と天井の間材）。



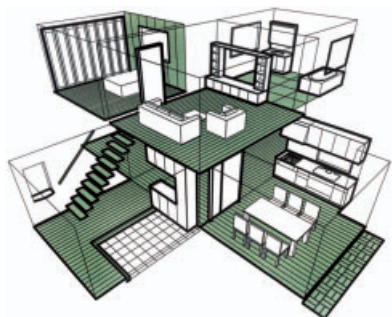
(※2) 素材パーティクルボード……木材の廃材をチップ化し、接着剤を塗布して熱圧成型したもの。表面に細かいチップ、内層に粗いチップを使用し、内層から表面に向けて徐々に細かいチップで構成されている。

(※3) 化粧パーティクルボード……素材パーティクルボードの表面に、ウレタン樹脂等であらかじめコートした化粧紙（シート）を貼り加工したもの。

(※4) MDF（中質繊維板）……………木材の強度を保ったまま繊維を離解し、接着剤を塗布して熱圧成型したもの。全層にわたって細い木繊維で構成されている。

## 住宅資材事業


### 建材分野



建材分野では、床材・壁材・階段と階段廻り部材の商品群を提供しております。

合板を基材として天然木を表面化粧材としたカラーフロア、集合住宅向けの直貼り遮音フローリングを主力商品とし、近年は環境に配慮したヨーロッパ産のビーチ材を表面化粧材に利用する技術を導入しております。また、階段ではプレカット加工による省施工型の商品が主流となっております。

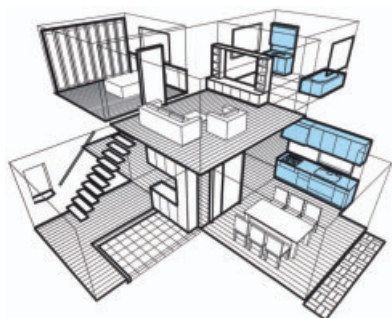
### 内装システム分野



内装システム分野では室内ドア・造作材・カウンター・クロゼット・玄関収納から棚システムまで、多種多彩な商品群を提供しております。

室内ドアは住宅の洋風化に伴いデザインに対して様々なニーズが生じており、デザインバリエーションの拡充をはかっております。また、システム収納、玄関収納もフロア、室内ドア、造作材等とのトータルコーディネートを進めており、受注後短納期で一軒分に必要な製品を納入する邸別一括受注システムを採用しております。

## 住設分野




住設分野では、システムキッチン・洗面化粧台・ユニットバスなど水まわり商品を提供しております。

システムキッチンについては、ステンレス加工技術を駆使してステンレスの天板を作り、当社グループの生産するパーティクルボードを材料に、キャビネットまで一貫生産する生産体制を備えております。

## その他分野

ツーバイフォー住宅の構造材の販売、中高層住宅の内装資材の販売・施工、住宅資材の施工を行っております。


## エンジニアリングボード事業



化粧パーティクルボード

パーティクルボードは建築部材、家具・木工用と用途は広く、木材リサイクルを行う環境に配慮した建材として評価されております。近年、軽量パーティクルボード、高硬度鏡面化粧パーティクルボード等を開発し、新市場を開拓しようとしております。

MDF（中質繊維板）は当社関連会社、エヌ・アンド・イー(株)で生産しております。



パーティクルボード



MDF (中質繊維板)



本社

- 本社
- 生産拠点
- 営業拠点
- 子会社・関連会社



大阪事業所



敦賀事業所



山口・平生事業所

# 目次

頁

表紙

|                              |    |
|------------------------------|----|
| 第一部 証券情報                     | 1  |
| 第1 募集要項                      | 1  |
| 1. 新規発行株式                    | 1  |
| 2. 募集の方法                     | 1  |
| 3. 募集の条件                     | 2  |
| 4. 株式の引受け                    | 3  |
| 5. 新規発行による手取金の使途             | 4  |
| 第2 売出要項                      | 5  |
| 1. 売出株式（引受人の買取引受による売出し）      | 5  |
| 2. 売出しの条件（引受人の買取引受による売出し）    | 6  |
| 3. 売出株式（オーバーアロットメントによる売出し）   | 7  |
| 4. 売出しの条件（オーバーアロットメントによる売出し） | 8  |
| 第3 募集又は売出しに関する特別記載事項         | 9  |
| 第二部 企業情報                     | 10 |
| 第1 企業の概況                     | 10 |
| 1. 主要な経営指標等の推移               | 10 |
| 2. 沿革                        | 12 |
| 3. 事業の内容                     | 13 |
| 4. 関係会社の状況                   | 16 |
| 5. 従業員の状況                    | 17 |
| 第2 事業の状況                     | 18 |
| 1. 業績等の概要                    | 18 |
| 2. 生産、受注及び販売の状況              | 21 |
| 3. 対処すべき課題                   | 22 |
| 4. 事業等のリスク                   | 23 |
| 5. 経営上の重要な契約等                | 24 |
| 6. 研究開発活動                    | 24 |
| 7. 財政状態及び経営成績の分析             | 27 |
| 第3 設備の状況                     | 31 |
| 1. 設備投資等の概要                  | 31 |
| 2. 主要な設備の状況                  | 32 |
| 3. 設備の新設、除却等の計画              | 33 |
| 第4 提出会社の状況                   | 34 |
| 1. 株式等の状況                    | 34 |
| (1) 株式の総数等                   |    |
| (2) 新株予約権等の状況                |    |
| (3) 発行済株式総数、資本金等の推移          |    |
| (4) 所有者別状況                   |    |
| (5) 議決権の状況                   |    |
| (6) ストックオプション制度の内容           |    |
| 2. 自己株式の取得等の状況               | 36 |
| 3. 配当政策                      | 36 |
| 4. 株価の推移                     | 36 |
| 5. 役員の状況                     | 37 |
| 6. コーポレート・ガバナンスの状況           | 41 |

|                            | 頁   |
|----------------------------|-----|
| 第5 経理の状況 .....             | 44  |
| 1. 連結財務諸表等 .....           | 45  |
| 2. 財務諸表等 .....             | 92  |
| 第6 提出会社の株式事務の概要 .....      | 127 |
| 第7 提出会社の参考情報 .....         | 128 |
| 1. 提出会社の親会社等の情報 .....      | 128 |
| 2. その他の参考情報 .....          | 128 |
| 第四部 株式公開情報 .....           | 129 |
| 第1 特別利害関係者等の株式等の移動状況 ..... | 129 |
| 第2 第三者割当等の概況 .....         | 142 |
| 第3 株主の状況 .....             | 143 |
| [監査報告書]                    |     |

## 【表紙】

|  |                                 |
|--|---------------------------------|
| 【提出書類】   | 有価証券届出書                         |
| 【提出先】  | 近畿財務局長                          |
| 【提出日】  | 平成19年1月25日                      |
| 【会社名】  | 永大産業株式会社                        |
| 【英訳名】  | Eidai Co., Ltd.                 |
| 【代表者の役職氏名】   | 代表取締役社長 吉川 康長                   |
| 【本店の所在の場所】   | 大阪市住之江区平林南二丁目10番60号             |
| 【電話番号】   | (06) 6684-3000                  |
| 【事務連絡者氏名】  | 常務取締役 山崎 道別                     |
| 【最寄りの連絡場所】   | 大阪市住之江区平林南二丁目10番60号             |
| 【電話番号】   | (06) 6684-3020                  |
| 【事務連絡者氏名】  | 経営管理部長 小林 宏光                    |
| 【届出の対象とした募集（売出）有価証券の種類】  | 株式                              |
| 【届出の対象とした募集（売出）金額】   | 入札による募集 ー円                      |
|  | 入札によらない募集 ー円                    |
|  | ブックビルディング方式による募集 1,768,000,000円 |
|  | (引受人の買取引受による売出し)                |
|  | 入札による売出し ー円                     |
|  | 入札によらない売出し ー円                   |
|  | ブックビルディング方式による売出し 260,000,000円  |
|  | (オーバーアロットメントによる売出し)             |
|  | 入札による売出し ー円                     |
|  | 入札によらない売出し ー円                   |
|  | ブックビルディング方式による売出し 260,000,000円  |
| (注) 募集金額は、有価証券届出書提出時における見込額（会社法上の払込金額の総額）であり、売出金額は、有価証券届出書提出時における見込額であります。 |                                 |
| 【縦覧に供する場所】   | 該当事項はありません。                     |

## 第一部【証券情報】

### 第1【募集要項】

#### 1【新規発行株式】

| 種類   | 発行数（株）         |
|------|----------------|
| 普通株式 | 4,000,000（注）2. |

（注）1. 平成19年1月25日（木）開催の取締役会決議によっております。

2. 発行数については、平成19年2月8日（木）開催予定の取締役会において変更される可能性があります。

3. 上記とは別に、平成19年1月25日開催の取締役会において、野村証券株式会社を割当先とする当社普通株式500,000株の第三者割当増資を行うことを決議しております。

なお、その内容については、「第3 募集又は売出しに関する特別記載事項 2 第三者割当増資とシンジケートカバー取引について」をご参照下さい。

また、野村証券株式会社を割当先とする第三者割当増資に関しては、平成19年1月25日に有価証券届出書を近畿財務局長に提出しております。

#### 2【募集の方法】

平成19年2月19日（月）に決定される予定の引受価額にて、当社と元引受契約を締結する予定の後記「4 株式の引受け」欄記載の証券会社（以下「第1 募集要項」において「引受人」という。）は、買取引受けを行い、当該引受価額と異なる価額（発行価格）で募集（以下「本募集」という。）を行います。引受価額は平成19年2月8日開催予定の取締役会において決定される会社法上の払込金額以上の価額となります。引受人は払込期日までに引受価額の総額を当社に払込み、本募集における発行価格の総額との差額は引受人の手取金といたします。当社は、引受人に対して引受手数料を支払いません。

なお、本募集は、株式会社東京証券取引所（以下「取引所」という。）の定める「上場前の公募又は売出し等に関する規則」（以下「上場前公募等規則」という。）第3条に規定するブックビルディング方式（株式の取得の申込みの勧誘時において発行価格又は売出価格に係る仮条件を投資家に提示し、株式に係る投資家の需要状況を把握したうえで発行価格等を決定する方法をいう。）により決定する価格で行います。

| 区分               | 発行数（株）    | 発行価額の総額（円）    | 資本組入額の総額（円） |
|------------------|-----------|---------------|-------------|
| 入札方式のうち入札による募集   | —         | —             | —           |
| 入札方式のうち入札によらない募集 | —         | —             | —           |
| ブックビルディング方式      | 4,000,000 | 1,768,000,000 | 966,000,000 |
| 計（総発行株式）         | 4,000,000 | 1,768,000,000 | 966,000,000 |

（注）1. 全株式を引受人の買取引受けにより募集いたします。

2. 上場前の公募増資を行うに際しての手続き等は、取引所の定める上場前公募等規則により規定されております。

3. 発行価額の総額は、会社法上の払込金額の総額であり、有価証券届出書提出時における見込額であります。

4. 資本組入額の総額は、会社法上の増加する資本金であり、平成19年1月25日開催の取締役会決議に基づき平成19年2月19日に決定される予定の引受価額（見込額）を基礎とし、会社計算規則第37条第1項に基づき算出される資本金等増加限度額（見込額）の2分の1相当額を資本金に計上することを前提として算出した見込額であります。

5. 有価証券届出書提出時における想定発行価格（520円）で算出した場合、本募集における発行価格の総額（見込額）は2,080,000,000円となります。

6. 本募集並びに「第2 売出要項」の「1 売出株式（引受人の買取引受けによる売出し）」及び「2 売出しの条件（引受人の買取引受けによる売出し）」における「引受人の買取引受けによる売出し」にあたっては、需要状況を勘案し、オーバーアロットメントによる売出しを行う場合があります。なお、オーバーアロットメントによる売出しについては、「第2 売出要項」の「3 売出株式（オーバーアロットメントによる売出し）」及び「4 売出しの条件（オーバーアロットメントによる売出し）」をご参照下さい。

7. 本募集に関連して、ロックアップに関する合意がなされておりますが、その内容につきましては、「第3 募集又は売出しに関する特別記載事項 3 ロックアップについて」をご参照下さい。

### 3【募集の条件】

#### (1)【入札方式】

##### ①【入札による募集】

該当事項はありません。

##### ②【入札によらない募集】

該当事項はありません。

#### (2)【ブックビルディング方式】

| 発行価格<br>(円) | 引受価額<br>(円) | 払込金額<br>(円) | 資本組<br>入額<br>(円) | 申込株<br>数単位<br>(株) | 申込期間                               | 申込証<br>拠金<br>(円) | 払込期日          |
|-------------|-------------|-------------|------------------|-------------------|------------------------------------|------------------|---------------|
| 未定<br>(注)1. | 未定<br>(注)1. | 未定<br>(注)2. | 未定<br>(注)3.      | 1,000             | 自 平成19年2月20日(火)<br>至 平成19年2月23日(金) | 未定<br>(注)4.      | 平成19年2月27日(火) |

(注) 1. 発行価格はブックビルディング方式によって決定いたします。

発行価格は、平成19年2月8日に仮条件を提示し、当該仮条件による需要状況、上場日までの価格変動リスク等を総合的に勘案した上で、平成19年2月19日に引受価額と同時に決定する予定であります。

仮条件は、事業内容、経営成績及び財政状態、事業内容等の類似性が高い上場会社との比較、価格算定能力が高いと推定される機関投資家等の意見その他を総合的に勘案して決定する予定であります。

需要の申込みの受付に当たり、引受人は、当社株式が市場において適正な評価を受けることを目的に、機関投資家等を中心に需要の申告を促す予定であります。

2. 払込金額は、会社法上の払込金額であり、平成19年2月8日開催予定の取締役会において決定される予定であります。また、「2 募集の方法」の冒頭に記載のとおり、発行価格と会社法上の払込金額及び平成19年2月19日に決定する予定の引受価額とは各々異なります。発行価格と引受価額との差額の総額は、引受人の手取額となります。

3. 資本組入額は、1株当たりの増加する資本金であり、平成19年1月25日開催の取締役会において、平成19年2月19日に決定される予定の引受価額を基礎として、会社計算規則第37条第1項に基づき算出される資本金等増加限度額の2分の1相当額を資本金に計上し、残額を資本準備金とする旨、決議しております。

4. 申込証拠金は、発行価格と同一の金額とし、利息をつけません。申込証拠金のうち引受価額相当額は、払込期日に新株式払込金に振替充当いたします。

5. 株券受渡期日は、平成19年2月28日(水) (以下「上場(売買開始)日」という。)の予定であります。株券は株式会社証券保管振替機構(以下「機構」という。)の「株券等に関する業務規程」第42条に従い、一括して機構に預託されますので、上場(売買開始)日から売買を行うことができます。なお、株券の交付を希望する旨を事前に証券会社に通知された方には、上場(売買開始)日以降に証券会社を通じて株券が交付されます。

6. 申込みの方法は、申込期間内に後記申込取扱場所へ申込証拠金を添えて申込みをするものいたします。

7. 申込み在先立ち、平成19年2月9日(金)から平成19年2月16日(金)までの間で引受人に対して、当該仮条件を参考として需要の申告を行うことができます。当該需要の申告は変更又は撤回することが可能であります。

販売に当たりましては、取引所の株券上場審査基準に定める株主数基準の充足、上場後の株式の流通性の確保等を勘案し、需要の申告を行わなかった投資家にも販売が行われることがあります。

需要の申告を行った投資家への販売については、引受人は、自社で定める販売に関する社内規程等に従い、発行価格若しくはそれ以上の金額で需要の申告を行った者の中から、原則として需要の申告への積極的参加の程度、証券投資についての経験、知識、投資方針等を勘案した上で決定する方針であります。

需要の申告を行わなかった投資家への販売については、引受人は、自社で定める販売に関する社内規程等に従い、原則として証券投資についての経験、知識、投資方針、引受人との取引状況等を勘案して決定する方針であります。

8. 引受価額が会社法上の払込金額を下回る場合は新株式の発行を中止いたします。

①【申込取扱場所】

後記「4 株式の引受け」欄記載の引受人の全国の本支店及び営業所で申込みの取扱いをいたします。

②【払込取扱場所】

| 店名              | 所在地              |
|-----------------|------------------|
| 株式会社りそな銀行 大阪営業部 | 大阪府中央区備後町二丁目2番1号 |

(注) 上記の払込取扱場所での申込みの取扱いは行いません。

4【株式の引受け】

| 引受人の氏名又は名称  | 住所                 | 引受株式数<br>(株) | 引受けの条件  |
|-------------|--------------------|--------------|---|
| 野村證券株式会社    | 東京都中央区日本橋一丁目9番1号   | 未定           | 1. 買取引受けによります。<br>2. 引受人は新株式払込金として、平成19年2月27日(火)までに払込取扱場所へ引受価額と同額を払込むことといたします。<br>3. 引受手数料は支払われません。ただし、発行価格と引受価額との差額の総額は引受人の手取金となります。 |
| 三菱UFJ証券株式会社 | 東京都千代田区丸の内二丁目4番1号  |              |   |
| コスモ証券株式会社   | 大阪府中央区北浜一丁目6番10号   |              |   |
| 新光証券株式会社    | 東京都中央区八重洲二丁目4番1号   |              |   |
| 高木証券株式会社    | 大阪府北区梅田一丁目3番1-400号 |              |   |
| 丸八証券株式会社    | 名古屋市中区栄三丁目4番28号    |              |   |
| 岩井証券株式会社    | 大阪府中央区北浜一丁目8番16号   |              |   |
| 岡三証券株式会社    | 東京都中央区日本橋一丁目17番6号  |              |   |
| 計           | —                  | 4,000,000    | —   |

- (注) 1. 平成19年2月8日開催予定の取締役会において各引受人の引受株式数が決定される予定であります。  
2. 上記引受人と発行価格決定日(平成19年2月19日)に元引受契約を締結する予定であります。  
3. 引受人は、上記引受株式数のうち、100,000株を上限として、全国の販売を希望する引受人以外の証券会社に販売を委託する方針であります。

## 5【新規発行による手取金の使途】

### (1)【新規発行による手取金の額】

| 払込金額の総額（円）    | 発行諸費用の概算額（円） | 差引手取概算額（円）    |
|---------------|--------------|---------------|
| 1,932,000,000 | 24,000,000   | 1,908,000,000 |

- (注) 1. 払込金額の総額は、会社法上の払込金額の総額とは異なり、新規発行に際して当社に払込まれる引受価額の総額であり、有価証券届出書提出時における想定発行価格（520円）を基礎として算出した見込額であります。
2. 発行諸費用の概算額には、消費税及び地方消費税（以下「消費税等」という。）は含まれておりません。
3. 引受手数料は支払わないため、発行諸費用の概算額は、これ以外の費用を合計したものであります。

### (2)【手取金の使途】

上記の手取概算額1,908,000千円については、全額を設備投資資金に充当する予定であります。

- (注) 1. 設備投資資金の内容については、「第二部 企業情報 第3 設備の状況 3 設備の新設、除却等の計画」をご参照下さい。
2. 「1 新規発行株式」の(注) 3. に記載の第三者割当増資の手取概算額上限241,000千円についても全額を設備投資資金に充当する予定であります。

## 第2【売出要項】

### 1【売出株式（引受人の買取引受による売出し）】

平成19年2月19日に決定される予定の引受価額にて、当社と元引受契約を締結する予定の後記「2 売出しの条件（引受人の買取引受による売出し）(2) ブックビルディング方式」に記載の証券会社（以下「第2 売出要項」において「引受人」という。）は、下記売出人から買取引受を行い、当該引受価額と異なる価額（売出価格、発行価格と同一の価格）で売出し（以下「引受人の買取引受による売出し」という。）を行います。引受人は株券受渡期日に引受価額の総額を売出人に支払い、引受人の買取引受による売出しにおける売出価格の総額との差額は引受人の手取金といたします。売出人は、引受人に対して引受手数料を支払いません。

| 種類       | 売出数（株）            |         | 売出価額の総額（円）  | 売出しに係る株式の所有者の住所及び氏名又は名称         |
|----------|-------------------|---------|-------------|---------------------------------|
| —        | 入札方式のうち入札による売出し   | —       | —           | —                               |
| —        | 入札方式のうち入札によらない売出し | —       | —           | —                               |
| 普通株式     | ブックビルディング方式       | 500,000 | 260,000,000 | 東京都中央区日本橋本町1丁目9-13<br>東銀リース株式会社 |
| 計(総売出株式) | —                 | 500,000 | 260,000,000 | —                               |

- (注) 1. 上場前の売出しを行うに際しての手続き等は、取引所の定める上場前公募等規則により規定されております。
2. 「第1 募集要項」における株式の発行を中止した場合には、引受人の買取引受による売出しも中止いたします。
3. 売出価額の総額は、有価証券届出書提出時における想定売出価格（520円）で算出した見込額であります。
4. 売出数等については今後変更される可能性があります。
5. 本募集並びに引受人の買取引受による売出しにあたっては、需要状況を勘案し、オーバーアロットメントによる売出しを行う場合があります。なお、オーバーアロットメントによる売出しについては、「3 売出株式（オーバーアロットメントによる売出し）」及び「4 売出しの条件（オーバーアロットメントによる売出し）」をご参照下さい。
6. 引受人の買取引受による売出しに関連して、ロックアップに関する合意がなされておりますが、その内容につきましては、「第3 募集又は売出しに関する特別記載事項 3 ロックアップについて」をご参照下さい。

## 2【売出しの条件（引受人の買取引受による売出し）】

### (1) 【入札方式】

#### ①【入札による売出し】

該当事項はありません。

#### ②【入札によらない売出し】

該当事項はありません。

### (2) 【ブックビルディング方式】

| 売出価格<br>(円)          | 引受<br>価額<br>(円) | 申込期間                                       | 申込株<br>数単位<br>(株) | 申込証<br>拠金<br>(円) | 申込受付<br>場所            | 引受人の住所及び氏名又は名称               | 元引受契<br>約の内容 |
|----------------------|-----------------|--|-------------------|------------------|-----------------------|------------------------------|--------------|
| 未定<br>(注)1.<br>(注)2. | 未定<br>(注)2.     | 自 平成19年<br>2月20日(火)<br>至 平成19年<br>2月23日(金) | 1,000             | 未定<br>(注)2.      | 引受人の本<br>店及び全国<br>各支店 | 東京都中央区日本橋一丁目9番1号<br>野村證券株式会社 | 未定<br>(注)3.  |

(注) 1. 売出価格の決定方法は、「第1 募集要項 3 募集の条件 (2) ブックビルディング方式」の(注) 1. と同様であります。

2. 売出価格及び申込証拠金は、本募集における発行価格及び申込証拠金とそれぞれ同一となります。ただし、申込証拠金には、利息をつけません。

引受人の買取引受による売出しにおける引受価額は、本募集における引受価額と同一となります。

3. 引受人の引受価額による買取引受によることとし、その他元引受契約の内容、売出しに必要な条件は、売出価格決定日（平成19年2月19日）に決定する予定であります。

なお、元引受契約においては、引受手数料は支払われません。ただし、売出価格と引受価額との差額の総額は引受人の手取金となります。

4. 上記引受人と売出価格決定日に元引受契約を締結する予定であります。

5. 株券受渡期日は、上場（売買開始）日（平成19年2月28日（水））の予定であります。株券は機構の「株券等に関する業務規程」第42条に従い、一括して機構に預託されますので、上場（売買開始）日から売買を行うことができます。なお、株券の交付を希望する旨を事前に引受人に通知された方には、上場（売買開始）日以降に引受人を通じて株券が交付されます。

6. 申込みの方法は、申込期間内に上記申込受付場所へ申込証拠金を添えて申込みをするものといたします。

7. 上記引受人の販売方針は、「第1 募集要項 3 募集の条件 (2) ブックビルディング方式」の(注) 7. に記載した販売方針と同様であります。

### 3【売出株式（オーバーアロットメントによる売出し）】

| 種類       | 売出数（株）                |         | 売出価額の総額<br>（円） | 売出しに係る株式の所有者の住所<br>及び氏名又は名称  |
|----------|-----------------------|---------|----------------|------------------------------|
| —        | 入札方式のうち入札による<br>売出し   | —       | —              | —                            |
| —        | 入札方式のうち入札によ<br>らない売出し | —       | —              | —                            |
| 普通株式     | ブックビルディング方式           | 500,000 | 260,000,000    | 東京都中央区日本橋一丁目9番1号<br>野村證券株式会社 |
| 計(総売出株式) | —                     | 500,000 | 260,000,000    | —                            |

- (注) 1. オーバーアロットメントによる売出しは、本募集並びに引受人の買取引受による売出しに伴い、その需要状況を勘案し、野村證券株式会社が行う売出しであります。したがって、オーバーアロットメントによる売出しにかかる売出株式数は上限株式数を示したものであり、需要状況により減少若しくは中止される場合があります。
2. オーバーアロットメントによる売出しに関連して、当社は、平成19年1月25日開催の取締役会において、野村證券株式会社を割当先とする当社普通株式500,000株の第三者割当増資の決議を行っております。また、野村證券株式会社は、取引所においてオーバーアロットメントによる売出しにかかる売出株式数を上限とする当社普通株式の買付け（以下「シンジケートカバー取引」という。）を行う場合があります。なお、その内容については、「第3 募集又は売出しに関する特別記載事項 2 第三者割当増資とシンジケートカバー取引について」をご参照下さい。
3. 上場前の売出しを行うに際しての手続き等は、取引所の定める上場前公募等規則により規定されております。
4. 「第1 募集要項」における株式の発行を中止した場合には、オーバーアロットメントによる売出しも中止いたします。
5. 売出価額の総額は、有価証券届出書提出時における想定売出価格（520円）で算出した見込額であります。

#### 4【売出しの条件（オーバーアロットメントによる売出し）】

(1) 【入札方式】

①【入札による売出し】

該当事項はありません。

②【入札によらない売出し】

該当事項はありません。

(2) 【ブックビルディング方式】

| 売出価格<br>(円)  | 申込期間                                       | 申込株数単位<br>(株) | 申込証拠金<br>(円) | 申込受付場所                     | 引受人の住所及<br>び氏名又は名称 | 元引受契約の<br>内容 |
|--------------|--|---------------|--------------|----------------------------|--------------------|--------------|
| 未定<br>(注) 1. | 自 平成19年<br>2月20日(火)<br>至 平成19年<br>2月23日(金) | 1,000         | 未定<br>(注) 1. | 野村證券株式<br>会社の本店及<br>び全国各支店 | —                  | —            |

(注) 1. 売出価格及び申込証拠金については、引受人の買取引受による売出しにおける売出価格及び申込証拠金とそれぞれ同一といたします。ただし、申込証拠金には、利息をつけません。

2. 売出しに必要な条件については、売出価格決定日（平成19年2月19日）において決定する予定であります。

3. 株券受渡期日は、引受人の買取引受による売出しにおける株券受渡期日と同じ上場（売買開始）日の予定であります。株券は機構の「株券等に関する業務規程」第42条に従い、一括して機構に預託されますので、上場（売買開始）日から売買を行うことができます。なお、株券の交付を希望する旨を事前に証券会社に通知された方には、上場（売買開始）日以降に証券会社を通じて株券が交付されます。

4. 申込みの方法は、申込期間内に上記申込受付場所へ申込証拠金を添えて申込みをするものといたします。

5. 野村證券株式会社の販売方針は、「第1 募集要項 3 募集の条件 (2) ブックビルディング方式」の(注) 7. に記載した販売方針と同様であります。

### 第3【募集又は売出しに関する特別記載事項】

#### 1 株式会社東京証券取引所への上場について

当社は「第1 募集要項」における新規発行株式及び「第2 売出要項」における売出株式を含む当社普通株式株券について、野村證券株式会社を主幹事証券会社（以下「主幹事会社」という。）として株式会社東京証券取引所への上場を予定しております。

#### 2 第三者割当増資とシンジケートカバー取引について

オーバーアロットメントによる売出しの対象となる当社普通株式は、オーバーアロットメントによる売出しのために、主幹事会社が当社株主である大日本印刷株式会社（以下「貸株人」という。）より借入れる株式であります。これに関連して、当社は、平成19年1月25日開催の取締役会において、主幹事会社を割当先とする当社普通株式500,000株の第三者割当増資（以下「本件第三者割当増資」という。）を行うことを決議しております。本件第三者割当増資の会社法上の募集事項については以下のとおりであります。

|     |                      |   |
|-----|----------------------|---|
| (1) | 募集株式の数               | 当社普通株式500,000株  |
| (2) | 募集株式の払込金額            | 未定（注）1.   |
| (3) | 増加する資本金及び資本準備金に関する事項 | 割当価格を基礎とし、会社計算規則第37条第1項に基づき算出される資本金等増加限度額の2分の1相当額を資本金に計上し、残額を資本準備金とする。（注）2. |
| (4) | 払込期日                 | 平成19年3月27日（火）   |

（注）1. 募集株式の払込金額（会社法上の払込金額）は、平成19年2月8日開催予定の取締役会において決定する「第1 募集要項」における新規発行株式の払込金額（会社法上の払込金額）と同一とします。

2. 割当価格は、平成19年2月19日に決定する予定の「第1 募集要項」における新規発行株式についての引受価額と同一とする予定であります。

また、主幹事会社は、平成19年2月28日（水）から平成19年3月19日（月）までの間、貸株人から借入れる株式の返却を目的として、取引所においてオーバーアロットメントによる売出しにかかる売出株式数を上限とするシンジケートカバー取引を行う場合があります。

主幹事会社は、上記シンジケートカバー取引により取得した株式について、当該株式数については、割当てに応じない予定でありますので、その場合には本件第三者割当増資における発行数の全部または一部につき申込みが行われず、その結果、失権により本件第三者割当増資における最終的な発行数が減少する、または発行そのものが全く行われない場合があります。また、シンジケートカバー取引期間内においても、主幹事会社の判断でシンジケートカバー取引を全く行わないか若しくは上限株式数に至らない株式数でシンジケートカバー取引を終了させる場合があります。

#### 3 ロックアップについて

本募集並びに引受人の買取引受による売出しに関連して、売出人である東銀リース株式会社並びに当社株主である住友林業株式会社、大日本印刷株式会社、株式会社りそな銀行、三井住友海上火災保険株式会社、富士火災海上保険株式会社、トーヨーマテリア株式会社、双日株式会社及び当社全役員は、主幹事会社に対し、元引受契約締結日から上場（売買開始）日（当日を含む）後180日目の平成19年8月26日（日）までの期間（以下「ロックアップ期間」という。）中、主幹事会社の事前の書面による同意なしには、当社株式の売却（ただし、引受人の買取引受による売出し、オーバーアロットメントによる売出しのために当社普通株式を貸し渡すこと及びその売却価格が「第1 募集要項」における発行価格の2倍以上であって、取引所における初値が形成された後に主幹事会社を通して行う取引所での売却等は除く。）等を行わない旨合意しております。

また、当社は主幹事会社に対し、ロックアップ期間中は主幹事会社の事前の書面による同意なしには、当社株式の発行、当社株式に転換若しくは交換される有価証券の発行または当社株式を取得若しくは受領する権利を付与された有価証券の発行（ただし、本募集、株式分割、ストックオプションとしての新株予約権の発行及びオーバーアロットメントによる売出しに関連し、平成19年1月25日開催の当社取締役会において決議された主幹事会社を割当先とする第三者割当増資等を除く。）等を行わない旨合意しております。

なお、上記のいずれの場合においても、主幹事会社はロックアップ期間中であってもその裁量で当該合意の内容の一部若しくは全部につき解除できる権限を有しております。

## 第二部【企業情報】

### 第1【企業の概況】

#### 1【主要な経営指標等の推移】

| 回次                      | 第68期    | 第69期    | 第70期    | 第71期           | 第72期           |
|-------------------------|---------|---------|---------|----------------|----------------|
| 決算年月                    | 平成14年3月 | 平成15年3月 | 平成16年3月 | 平成17年3月        | 平成18年3月        |
| (1) 連結経営指標等             |         |         |         |                |                |
| 売上高（百万円）                | 75,186  | 73,328  | 74,864  | 75,799         | 78,702         |
| 経常損益（百万円）               | △2,637  | △2,083  | 519     | 1,427          | 1,699          |
| 当期純損益（百万円）              | △6,977  | 697     | 1,124   | 1,387          | 1,601          |
| 純資産額（百万円）               | 35,718  | 35,763  | 37,132  | 38,322         | 40,170         |
| 総資産額（百万円）               | 81,768  | 64,865  | 64,844  | 70,401         | 67,873         |
| 1株当たり純資産額（円）            | 850.45  | 852.47  | 884.32  | 912.62         | 955.04         |
| 1株当たり当期純損益金額（円）         | △166.12 | 16.64   | 25.98   | 31.89          | 36.74          |
| 潜在株式調整後1株当たり当期純利益金額（円）  | —       | —       | —       | —              | —              |
| 自己資本比率（％）               | 43.7    | 55.1    | 57.3    | 54.4           | 59.2           |
| 自己資本利益率（％）              | —       | 1.95    | 3.09    | 3.68           | 4.08           |
| 株価収益率（倍）                | —       | —       | —       | —              | —              |
| 営業活動によるキャッシュ・フロー（百万円）   | △157    | △4,542  | 1,855   | 1,679          | 803            |
| 投資活動によるキャッシュ・フロー（百万円）   | △1,389  | △2,154  | △2,260  | △1,404         | △3,323         |
| 財務活動によるキャッシュ・フロー（百万円）   | △105    | —       | △105    | △210           | △139           |
| 現金及び現金同等物の期末残高（百万円）     | 20,841  | 13,928  | 13,317  | 13,395         | 10,785         |
| 従業員数（人）<br>（外、平均臨時雇用者数） | 2,769   | 2,506   | 2,199   | 2,273<br>(247) | 2,145<br>(273) |

| 回次                                    | 第68期      | 第69期        | 第70期        | 第71期           | 第72期           |
|---------------------------------------|-----------|-------------|-------------|----------------|----------------|
| 決算年月                                  | 平成14年 3 月 | 平成15年 3 月   | 平成16年 3 月   | 平成17年 3 月      | 平成18年 3 月      |
| (2) 提出会社の経営指標等                        |           |             |             |                |                |
| 売上高 (百万円)                             | 72,554    | 71,518      | 72,921      | 74,278         | 73,668         |
| 経常損益 (百万円)                            | △2,114    | △1,719      | 534         | 1,188          | 1,764          |
| 当期純損益 (百万円)                           | △6,829    | 1,436       | 1,091       | 1,143          | 1,734          |
| 資本金 (百万円)                             | 2,200     | 2,200       | 2,200       | 2,200          | 2,200          |
| 発行済株式総数 (千株)                          | 42,000    | 42,000      | 42,000      | 42,000         | 42,000         |
| 純資産額 (百万円)                            | 35,068    | 36,503      | 37,752      | 38,664         | 40,418         |
| 総資産額 (百万円)                            | 80,875    | 65,318      | 65,222      | 67,959         | 65,109         |
| 1株当たり純資産額 (円)                         | 834.96    | 869.12      | 898.03      | 919.38         | 960.95         |
| 1株当たり配当額 (円)<br>(内 1株当たり中間配当額)<br>(円) | —<br>(—)  | 2.50<br>(—) | 5.00<br>(—) | 5.00<br>(—)    | 8.00<br>(—)    |
| 1株当たり当期純損益金額<br>(円)                   | △162.60   | 34.20       | 25.14       | 26.02          | 39.91          |
| 潜在株式調整後 1株当たり当<br>期純利益金額 (円)          | —         | —           | —           | —              | —              |
| 自己資本比率 (%)                            | 43.4      | 55.9        | 57.9        | 56.9           | 62.1           |
| 自己資本利益率 (%)                           | —         | 4.01        | 2.94        | 2.99           | 4.39           |
| 株価収益率 (倍)                             | —         | —           | —           | —              | —              |
| 配当性向 (%)                              | —         | 7.31        | 19.88       | 19.21          | 20.05          |
| 従業員数 (人)<br>(外、平均臨時雇用者数)              | 1,792     | 1,571       | 1,557       | 1,522<br>(231) | 1,505<br>(238) |

(注) 1. 売上高には消費税等は含まれておりません。

2. 潜在株式調整後 1株当たり当期純利益金額については、潜在株式が存在しないため記載しておりません。

3. 第69期から、1株当たり純資産額、1株当たり当期純利益金額の算定に当たっては、「1株当たり当期純利益に関する会計基準」(企業会計基準第2号)及び「1株当たり当期純利益に関する会計基準の適用指針」(企業会計基準適用指針第4号)を適用しております。

4. 当社株式は非上場でありますので、株価収益率の算定はしておりません。

5. 第71期において臨時従業員の総数が従業員数の100分の10を超えたため、第71期より平均臨時雇用者数を( )外数で記載しております。

## 2【沿革】

|          |   |
|----------|---|
| 昭和21年7月  | 大阪市大正区に当社を設立し、合板製造・販売の事業を開始                                   |
| 昭和27年11月 | 大阪市浪速区に販売会社永大ベニヤ株式会社（昭和45年11月永大ハウジング株式会社に商号変更）を設立             |
| 昭和34年10月 | 大阪市港湾計画に基づき、本社工場を現在の大阪市住之江区に移転                                |
| 昭和35年9月  | 組立ハウス、モーターボート事業を開始  |
| 昭和37年12月 | 大阪証券取引所市場第二部に株式を上場  |
| 昭和38年7月  | 東京証券取引所市場第二部に株式を上場  |
| 昭和39年4月  | 福井県敦賀市に敦賀事業所を開設し、合板工場の操業を開始                                   |
| 昭和39年5月  | 東京、大阪証券取引所市場第二部より市場第一部に指定                                     |
| 昭和39年8月  | 大阪府堺市に堺事業所（現・大阪事業所）を開設し、プレハブ住宅の本格生産開始                         |
| 昭和43年3月  | 山口県熊毛郡平生町に永大木材工業株式会社を設立し、12月より操業を開始                           |
| 昭和44年8月  | 敦賀事業所にパーティクルボード工場を完成  |
| 昭和44年12月 | 住宅機器事業を開始   |
| 昭和44年12月 | アメリカに販売会社、EIDAI INDUSTRIES, INC. を設立                          |
| 昭和46年4月  | E D構法住宅（ツーバイフォー住宅）事業を開始                                       |
| 昭和48年3月  | ブラジルに合板製造会社、EIDAI DO BRASIL MADEIRAS S. A.（現・連結子会社）を設立        |
| 昭和50年2月  | ブラジルに販売会社、EIDAI AMERICA DO SUL MADEIRAS LTDA. を設立             |
| 昭和53年2月  | 会社更生手続開始申立  |
| 昭和53年5月  | 会社更生手続開始決定  |
| 昭和53年5月  | 株式上場廃止 店頭登録移行（1年後廃止）  |
| 昭和55年10月 | ハウス事業を閉鎖  |
| 昭和57年6月  | 更生計画案を大阪地方裁判所に提出  |
| 昭和57年9月  | 更生計画認可決定。永大木材工業株式会社、永大ハウジング株式会社を吸収合併                          |
| 昭和61年2月  | 敦賀事業所にパーティクルボード二次加工工場を新設                                      |
| 平成元年4月   | L B店政策（有力工務店・Leading Builder）の導入                              |
| 平成4年11月  | 大阪事業所に造作材を加工するF Aライン設置  |
| 平成5年4月   | 「システムキッチンの組立加工センター」として茨城県猿島郡三和町に関東流通加工センターを設置（平成8年12月廃止）      |
| 平成5年10月  | 会社更生手続終結決定  |
| 平成7年2月   | 永大テクニカ株式会社（現・連結子会社 昭和48年8月設立の株式会社日本合板流通機構を商号変更）を施工事業会社としてスタート |
| 平成7年4月   | 徳島県小松島市にMDF（中質繊維板）製造の日本製紙㈱との合弁会社エヌ・アンド・イー株式会社（現・持分法適用関連会社）を設立 |
| 平成9年5月   | 小名浜合板株式会社（現・連結子会社）の株式を追加取得                                    |
| 平成9年6月   | EIDAI DO BRASIL MADEIRAS S. A. の他社保有株式を全て取得し、子会社化             |
| 平成10年1月  | 東永資材株式会社を設立   |
| 平成12年12月 | 社員研修・人材育成を目的として、大阪事業所内にテクニカルセンター大阪を設置                         |
| 平成15年12月 | EIDAI INDUSTRIES, INC. を解散                                    |
| 平成16年3月  | 小名浜合板株式会社（現・連結子会社）の株式を追加取得                                    |
| 平成16年3月  | 人材派遣会社永大スタッフサービス株式会社を設立                                       |
| 平成16年11月 | EIDAI AMERICA DO SUL MADEIRAS LTDA. を解散                       |
| 平成17年3月  | 小名浜合板株式会社の株式を追加取得し、子会社化                                       |
| 平成17年7月  | 永大テクノサポート株式会社を設立  |
| 平成18年3月  | 小名浜合板株式会社の第三者割当増資を引受け   |

### 3【事業の内容】

当社グループ（当社及び関係会社）は、当社（永大産業株式会社）、連結子会社3社（国内2社、海外1社）、非連結子会社6社（国内2社、海外4社）並びに関連会社2社（国内2社）により構成されており、住宅用の木質建材と設備機器の製造販売を主たる業務としております。

当社グループの製品は一般住宅の内装部材として多岐にわたって使用されており、住宅関連事業として快適な住環境作りに貢献する製品を提供しております。また、住宅用建材の素材から製品に至るまで幅広い事業を展開しております。

当社グループは住宅内の色調をトータルにコーディネートできるように配慮した商品の品揃えを行う一方、現場施工の利便性を高めるため、商品のプレカット化や配送に当たっては邸別配送方式を採用するなど、施工業者へも配慮した商品作りに注力しております。素材であるパーティクルボードの製造では建築廃材のリサイクルで、また、建材の材料ではサステナブルな植林木の使用等で環境問題に配慮した事業を展開しております。

当社グループの事業セグメントは「住宅資材事業」及び「エンジニアリングボード事業」の2事業に大別しており、その内容及び当社と関係会社の当該事業に係る位置付けは次のとおりであります。

| 事業名           | 主な製品        |  | 製造・販売会社                     | 施工・販売会社          |
|---------------|-------------|--|-----------------------------|------------------|
| 住宅資材事業        | 建材分野        | 合板を基材とした複合フローリング<br>プリント合板壁材<br>その他床材<br>階段セット       | 当社<br>小名浜合板㈱<br>E. D. B.（注） | 永大テクニカ㈱<br>東永資材㈱ |
|               | 内装システム分野    | 室内ドア、造作材（※1）<br>システム収納、玄関収納<br>その他内装建材               | 同上                          | 同上               |
|               | 住設分野        | 住宅用厨房機器（システムキッチン）<br>住宅用衛生機器（バス、洗面化粧台等）              | 当社                          | 同上               |
|               | その他分野       | ツーバイフォー住宅の構造材<br>中高層集合住宅における内装資材<br>住宅資材の施工及びリフォーム   | 当社                          | 同上               |
| エンジニアリングボード事業 | パーティクルボード分野 | 素材パーティクルボード（※2）<br>化粧パーティクルボード（※3）<br>MDF（中質繊維板）（※4） | 当社<br>小名浜合板㈱<br>エヌ・アンド・イー㈱  | －                |

#### (1) 住宅資材事業

##### ①建材分野

合板を基材として天然木を表面化粧材としたカラーフロア、集合住宅向けの直貼り遮音フローリングを主力商品とし、近年は環境に配慮したヨーロッパ産のビーチ材を表面化粧材に利用する技術を導入しております。また、階段ではプレカット加工による省施工型の商品が主流となっております。

##### ②内装システム分野

室内ドアは住宅の洋風化に伴いデザインに対して様々なニーズが生じており、デザインバリエーションの拡充をはかっております。また、システム収納、玄関収納もフロア、室内ドア、造作材等とのトータルコーディネートを進めており、受注後短納期で一軒分に必要な製品を納入する邸別一括受注システムを採用しております。

##### ③住設分野

システムキッチンについては、ステンレス加工技術を駆使してステンレスの天板を作り、当社グループの生産するパーティクルボードを材料に、キャビネットまで一貫生産する生産体制を備えております。

##### ④その他分野

ツーバイフォー住宅の構造材の販売、中高層住宅の内装資材の販売・施工、住宅資材の施工を行っております。

(2) エンジニアリングボード事業

パーティクルボードは建築部材、家具・木工用と用途は広く、木材リサイクルを行う環境に配慮した建材として評価されております。近年、軽量パーティクルボード、高硬度鏡面化粧パーティクルボード等を開発し、新市場を開拓しようとしております。

MD F（中質繊維板）は当社関連会社、エヌ・アンド・イー㈱で生産しております。

(注) E. D. B. の正式名称は次のとおりであります。

E. D. B. …… EIDAI DO BRASIL MADEIRAS S. A.

(※1) 造作材……室内建材のうち、窓枠、幅木（壁面と床面の間材）、廻り縁（壁面と天井の間材）。

(※2) 素材パーティクルボード……木材の廃材をチップ化し、接着剤を塗布して熱圧成型したもの。表面に細かいチップ、内層に粗いチップを使用し、内層から表面に向けて徐々に細かいチップで構成されている。

(※3) 化粧パーティクルボード……素材パーティクルボードの表面に、ウレタン樹脂等であらかじめコートした化粧紙（シート）を貼り加工したもの。

(※4) MD F（中質繊維板）……木材の強度を保ったまま繊維を離解し、接着剤を塗布して熱圧成型したもの。全層にわたって細い木繊維で構成されている。

[当社の営業拠点（平成18年12月31日現在）]

| 営業部     | 営業所    | 所在地      |
|---------|--------|----------|
| 東北営業部   |        | 宮城県仙台市   |
|         | 仙台営業所  | 宮城県仙台市   |
|         | 盛岡営業所  | 岩手県盛岡市   |
|         | 青森営業所  | 青森県青森市   |
|         | 山形営業所  | 山形県山形市   |
|         | 福島営業所  | 福島県郡山市   |
| 東京営業部   |        | 東京都新宿区   |
|         | 東京営業所  | 東京都新宿区   |
|         | 東京西営業所 | 東京都立川市   |
|         | 千葉営業所  | 千葉県千葉市   |
|         | 柏営業所   | 千葉県柏市    |
|         | 山梨営業所  | 山梨県甲府市   |
|         | 札幌営業所  | 北海道札幌市   |
| 東京特販営業部 |        | 東京都新宿区   |
| 関東営業部   |        | 埼玉県さいたま市 |
|         | 埼玉営業所  | 埼玉県さいたま市 |
|         | 新潟営業所  | 新潟県新潟市   |
|         | 宇都宮営業所 | 栃木県宇都宮市  |
|         | 茨城営業所  | 茨城県水戸市   |
|         | 群馬営業所  | 群馬県高崎市   |
| 神奈川営業部  |        | 神奈川県横浜市  |
|         | 横浜営業所  | 神奈川県横浜市  |
|         | 相模原営業所 | 神奈川県相模原市 |

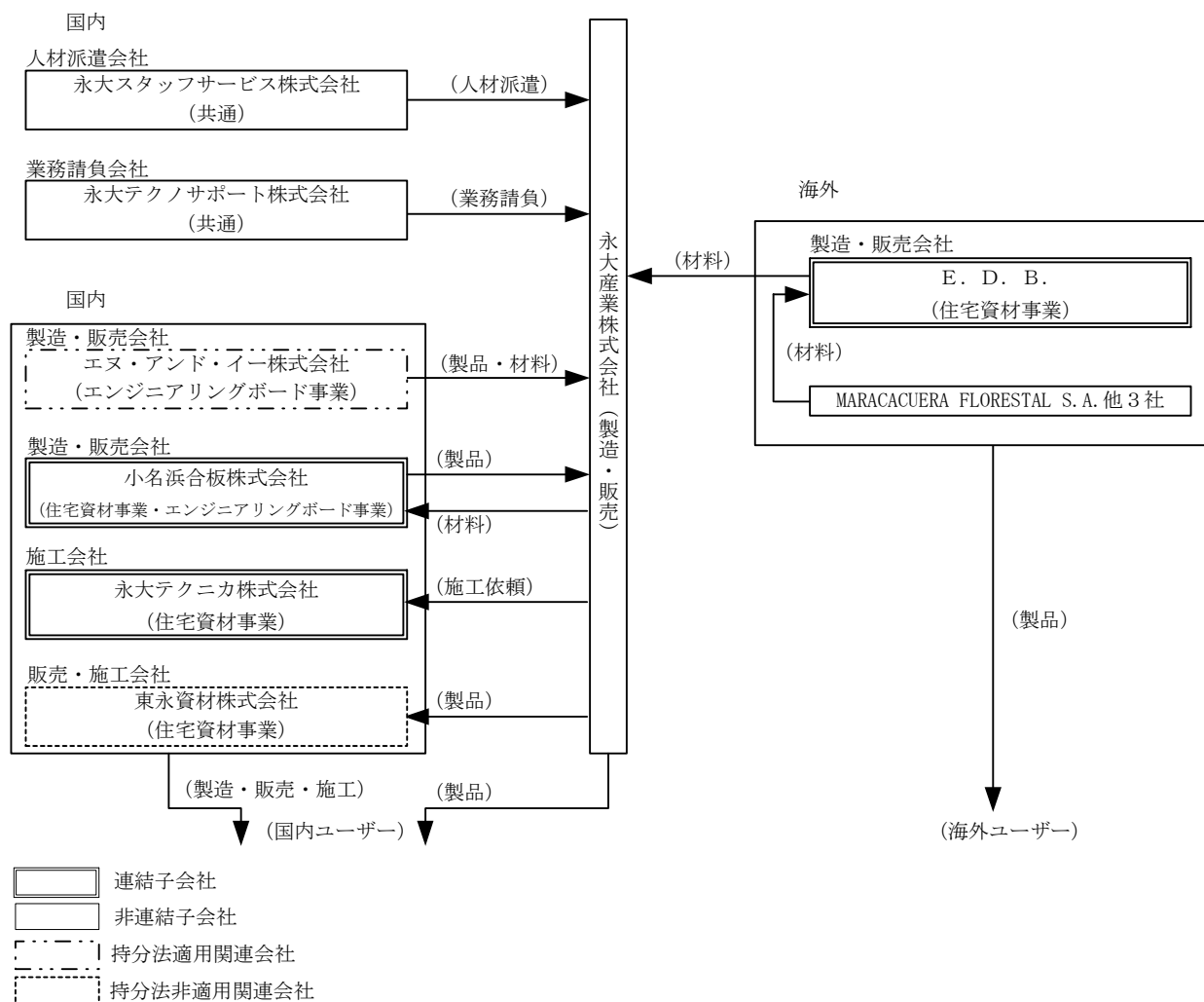
| 営業部     | 営業所    | 所在地      |
|---------|--------|----------|
| 中部営業部   |        | 愛知県名古屋市  |
|         | 名古屋営業所 | 愛知県名古屋市  |
|         | 静岡営業所  | 静岡県静岡市   |
|         | 金沢営業所  | 石川県金沢市   |
|         | 長野営業所  | 長野県塩尻市   |
|         | 三重営業所  | 三重県津市    |
|         | 大阪営業部  |          |
|         | 京都営業所  | 京都府京都市   |
|         | 神戸営業所  | 兵庫県神戸市   |
|         | 姫路営業所  | 兵庫県姫路市   |
| 大阪特販営業部 |        | 大阪府大阪市   |
| 中四国営業部  |        | 広島県広島市   |
|         | 広島営業所  | 広島県広島市   |
|         | 高松営業所  | 香川県高松市   |
|         | 岡山営業所  | 岡山県岡山市   |
|         | 米子営業所  | 鳥取県米子市   |
|         | 山口営業所  | 山口県山口市   |
|         | 松山営業所  | 愛媛県松山市   |
| 九州営業部   |        | 福岡県福岡市   |
|         | 福岡営業所  | 福岡県福岡市   |
|         | 鹿児島営業所 | 鹿児島県鹿児島市 |
|         | 長崎営業所  | 長崎県諫早市   |
|         | 北九州営業所 | 福岡県北九州市  |
|         | 熊本営業所  | 熊本県熊本市   |
|         | 沖縄営業所  | 沖縄県那覇市   |

[当社の生産拠点（平成18年12月31日現在）]

| 事業所      | 住所        |
|----------|-----------|
| 大阪事業所    | 大阪府堺市     |
| 敦賀事業所    | 福井県敦賀市    |
| 山口・平生事業所 | 山口県熊毛郡平生町 |

[事業系統図]

事業系統図は、次のとおりであります。



連結子会社・非連結子会社及び関連会社は次のとおりであります。

- E. D. B. ……………ブラジルにある合板等の製造販売会社
- 永大テクニカ株式会社 ……………工事施工会社
- 小名浜合板株式会社 ……………パーティクルボード等の製造販売会社
- 永大スタッフサービス株式会社 ……………人材派遣会社
- 永大テクノサポート株式会社 ……………業務請負会社
- MARACACUERA FLORESTAL S. A. 他 3 社 ……………ブラジルにある植林会社等
- エヌ・アンド・イー株式会社 ……………MDF 製造会社
- 東永資材株式会社 ……………住宅資材の販売施工会社

#### 4 【関係会社の状況】

| 名称                          | 住所           | 資本金又は出資金        | 主要な事業の内容                    | 議決権の所有割合 (%) | 関係内容   |
|-----------------------------|--------------|-----------------|-----------------------------|--------------|--|
| (連結子会社)<br>永大テクニカ(株)        | 大阪市住之江区      | 百万円<br>75       | 住宅資材事業                      | 100.0        | 当社製品の施工を行っている。<br>役員の兼任あり。                               |
| E. D. B.<br>(注) 2           | ブラジル国<br>パラ州 | 千R \$<br>30,400 | 住宅資材事業                      | 100.0        | 当社製品の原材料を製造している。   |
| 小名浜合板(株)<br>(注) 2           | 福島県いわき市      | 百万円<br>337      | 住宅資材事業<br>エンジニアリング<br>ボード事業 | 83.9         | 当社製品の一部を製造している。<br>役員の兼任あり。                              |
| (持分法適用関連会社)<br>エヌ・アンド・イー(株) | 徳島県小松島市      | 百万円<br>3,750    | エンジニアリング<br>ボード事業           | 30.0         | 当社製品の原材料及び製品を製造している。<br>役員の兼任あり。<br>銀行等借入債務に対して保証を行っている。 |

(注) 1. 主要な事業の内容欄には、事業の種類別セグメントの名称を記載しております。

2. 特定子会社に該当しております。

## 5【従業員の状況】

### (1) 連結会社の状況

平成18年12月31日現在

| 事業の種類別セグメントの名称 | 従業員数（人）     |
|----------------|-------------|
| 住宅資材事業         | 1,616 (263) |
| エンジニアリングボード事業  | 345 (56)    |
| 共通部門           | 82 (5)      |
| 合計             | 2,043 (324) |

- (注) 1. 従業員は就業人員（当社グループからグループ外への出向者は除き、グループ外から当社グループへの出向者は含むほか、常用パートは含む。）であり、臨時雇用者数（人材会社からの派遣社員等）は最近1年間の平均人員を（ ）外数で記載しております。
2. 共通部門として記載されている従業員数は、特定のセグメントに区分できない管理部門に所属しているものであります。

### (2) 提出会社の状況

平成18年12月31日現在

| 従業員数（人）     | 平均年齢（歳） | 平均勤続年数（年） | 平均年間給与（円） |
|-------------|---------|-----------|-----------|
| 1,452 (285) | 40.15   | 17.67     | 5,328,006 |

- (注) 1. 従業員は就業人員（当社から社外への出向者は除き、社外から当社への出向者は含むほか、常用パートは含む。）であり、臨時雇用者数（人材会社からの派遣社員等）は最近1年間の平均人員を（ ）外数で記載しております。
2. 平均年間給与は、賞与及び基準外賃金を含んでおります。

### (3) 労働組合の状況

提出会社の労働組合は、日本労働組合総連合傘下全国一般労働組合に所属し、平成18年12月31日現在の組合員数は997名であります。

なお、労使関係について特に記載すべき事項はありません。

## 第2【事業の状況】

### 1【業績等の概要】

#### (1) 業績

当連結会計年度（自 平成17年4月1日 至 平成18年3月31日）

当連結会計年度におけるわが国経済は、原油高による原材料高騰等の不安材料はあるものの、企業収益の改善や設備投資の増加に加え、雇用情勢にも改善の傾向が見られ、個人消費も底固く推移し、景気は回復基調をたどりました。

住宅業界におきましては、平成17年度の新設住宅着工戸数は124万戸に達し、3年連続の増加となりました。しかしながら、その内訳は分譲住宅、貸家が増加し、戸建て持家が減少するという、当社グループにとりまして厳しい状況で推移し、売上は苦戦を強いられました。このような環境のもと、当社グループはビーチ商品の品揃えを行い、「ビーチシリーズ」を中核商品に据えることで企業イメージを定着させることができました。

営業面では、札幌営業所及び同ショールーム並びに姫路営業所を新築移転し、新たに三重営業所を開設しました。また、販売体制拡充のため、商品即納体制と自動積算システムの導入に向け注力いたしました。生産面では、引き続き新製品開発とコストダウンに努めると同時に、生産現場の改善活動による生産性向上をはかりました。また、関東の生産拠点である小名浜合板株式会社は生産設備を拡充し、さらに今後の設備資金需要に備え、増資を行いました。

このような状況のもと、小名浜合板株式会社を連結子会社化したことと合わせ、当連結会計年度の売上高は78,702百万円（前年同期比3.8%増）、経常利益は1,699百万円（同19.0%増）、当期純利益は1,601百万円（同15.4%増）と増収増益決算を収めることができました。

なお、当社に当期末で税務上の繰越欠損金があるため法人税等の税負担が著しく軽減されたこと等により、当連結会計年度で税金等調整前当期純利益1,646百万円に対し、当期純利益が1,601百万円となりました。

事業の種類別セグメントの業績は次のとおりであります。

#### （住宅資材事業）

戸建て持家の着工戸数減少により、売上は伸び悩みましたが、コストダウンとビーチ製品を中心とした商品の拡販に努め、利益率を上げることができました。その結果、売上高67,733百万円（前年同期比0.2%減）、営業利益は2,996百万円（同35.5%増）となりました。

#### （エンジニアリングボード事業）

小名浜合板株式会社の連結子会社化により売上は増加しましたが、パーティクルボードの原料チップ並びに原油価格高騰に起因する接着剤価格の上昇等により、利益率が低下しました。その結果、売上高10,968百万円（前年同期比38.4%増）、営業利益385百万円（同41.4%減）となりました。

翌連結会計年度の中間連結会計期間（自 平成18年4月1日 至 平成18年9月30日）

当中間連結会計期間における国内景気動向は、個人消費、企業の設備投資などが堅調に推移し、米国経済の減速や原油価格の動向などのリスク要因が懸念されるものの、息の長い景気回復が続くものと見込まれております。

住宅業界におきましては、新設住宅着工戸数は平成18年に入り、2月以降、ほとんどの月で前年実績を上回り、低迷していた建材市況も価格上昇の兆しが見え、活況が期待される情勢となりました。

当社グループは売上の確保と拡大を営業の重点施策とする一方で、フロア用合板価格やパーティクルボード用チップ価格の上昇等による製造コストの上昇を吸収すべく、接着剤仕様の変更や商品設計仕様の変更等によるコストダウン及び商品販売価格の値上げに努めてまいりましたが、これら原材料価格の高騰をカバーするまでには至りませんでした。営業面では、自動積算システムを近畿圏中心に本格稼働させ、営業支援システムの全国展開をはかっております。生産面では、引き続き新製品開発とコストダウンに努めると同時に、生産現場の改善活動により生産性向上をはかり、また、東日本での生産拠点拡充のため小名浜合板株式会社にパーティクルボードの増産設備を設置しました。

このような状況のもと、当中間連結会計期間の売上高は39,261百万円（前年同期比1.4%増）、営業利益は285百万円（同61.5%減）、経常利益は359百万円（同53.2%減）、中間純利益は253百万円（同63.3%減）と、増収減益決算となりました。

なお、当社は当中間期末で税務上の繰越欠損金があるため、当中間連結会計期間で税金等調整前中間純利益345百万円に対し、中間純利益が253百万円となりました。

事業別の種類別セグメントは次のとおりであります。

（住宅資材事業）

「ビーチシリーズ」商品の品揃えによる企業イメージの定着、販売体制の拡充、生産面での新製品開発とコストダウン、生産現場の改善活動による生産性向上により安定した売上が計上しました。しかし利益面では、原材料の高騰、特に南洋材を中心とした輸入合板の高騰は製造コストを大幅に上げました。販売価格への転嫁と引き続きコストダウンに努めましたが、原材料価格アップをカバーすることができず、大幅な減益となりました。売上高は33,935百万円（前年同期比1.5%増）、営業利益は1,080百万円（同23.9%減）となりました。

（エンジニアリングボード事業）

子会社である小名浜合板株式会社にパーティクルボードの増産設備を設置しました。売上面では安定した売上高を計上することができましたが、利益面では価格競争の激化、原油価格高騰による接着剤価格の上昇、中でもパーティクルボード用チップ価格の高騰による製造コストの上昇により、大幅な減益となりました。売上高は5,325百万円（前年同期比0.4%増）、営業利益は102百万円（同49.0%減）となりました。

## (2) キャッシュ・フローの状況

当連結会計年度（自 平成17年4月1日 至 平成18年3月31日）

当連結会計年度における現金及び現金同等物（以下「資金」という。）は、営業活動によって得られた資金が803百万円となりましたが、設備投資及び定期預金の預入等を始めとした投資活動により3,323百万円の資金を使用したため、前連結会計年度末比2,609百万円の減少となり、当連結会計年度末は10,785百万円となりました。

当連結会計年度における各キャッシュ・フローの状況とそれらの要因は次のとおりであります。

### （営業活動によるキャッシュ・フロー）

営業活動の結果得られた資金は803百万円（前年同期比52.2%減）となりました。これは主に、税金等調整前当期純利益1,646百万円、減価償却費1,682百万円を計上し、たな卸資産が1,441百万円減少したものの、一部の取引先に対する決済方法を従来の手形払いより現金払いに変更したことにより、仕入債務が4,250百万円減少したことによるものであります。

### （投資活動によるキャッシュ・フロー）

投資活動の結果使用した資金は3,323百万円（前年同期比136.7%増）となりました。これは主に、定期預金の預入に2,000百万円、有形固定資産の取得に1,360百万円の資金を使用したことによるものであります。

### （財務活動によるキャッシュ・フロー）

財務活動の結果使用した資金は139百万円（前年同期比33.3%減）となりました。これは主に、短期借入金により199百万円の資金を得たものの、長期借入金の返済により103百万円、配当金の支払により211百万円の資金を使用したことによるものであります。

翌連結会計年度の間接連結会計期間（自 平成18年4月1日 至 平成18年9月30日）

当中間連結会計期間における現金及び現金同等物（以下「資金」という。）は、営業活動により424百万円の資金を得ましたが、設備投資及び投資有価証券の取得等を始めとした投資活動に1,406百万円、配当金の支払い等を始めとした財務活動に384百万円の資金を使用したため、前連結会計年度に比べ1,352百万円減少し、当中間連結会計期間末には9,433百万円となりました。

### （営業活動によるキャッシュ・フロー）

営業活動の結果得られた資金は424百万円（前年同期は4,875百万円の資金使用）となりました。これは主に、減価償却費の786百万円の計上、仕入債務の1,878百万円の増加、売上債権の1,321百万円の増加、たな卸資産の230百万円の増加、その他流動資産の620百万円の増加によるものであります。

### （投資活動によるキャッシュ・フロー）

投資活動の結果使用した資金は1,406百万円（前年同期比12.9%増）となりました。これは主に、定期預金の預入に235百万円、有形固定資産の取得に412百万円、投資有価証券の取得に669百万円の資金を使用したことによるものであります。

### （財務活動によるキャッシュ・フロー）

財務活動の結果使用した資金は384百万円（前年同期比33.3%増）となりました。これは主に、配当金の支払いに337百万円の資金を使用したことによるものであります。

## 2【生産、受注及び販売の状況】

### (1) 生産実績

当連結会計年度及び翌連結会計年度の中間連結会計期間の生産実績を事業の種類別セグメントごとに示すと、次のとおりであります。

| 事業の種類別セグメントの名称         | 当連結会計年度<br>(自 平成17年4月1日<br>至 平成18年3月31日) | 前年同期比<br>(%) | 翌連結会計年度の<br>中間連結会計期間<br>(自 平成18年4月1日<br>至 平成18年9月30日) | 前年同期比<br>(%) |
|------------------------|--|--------------|---|--------------|
| 住宅資材事業 (百万円)           | 26,645                                   | 101.8        | 14,065  | 109.2        |
| エンジニアリングボード事業<br>(百万円) | 7,972                                    | 168.1        | 3,878   | 100.5        |
| 合計 (百万円)               | 34,617                                   | 112.0        | 17,944  | 107.2        |

(注) 金額には、消費税等は含まれておりません。

### (2) 仕入実績

当連結会計年度及び翌連結会計年度の中間連結会計期間の仕入実績を事業の種類別セグメントごとに示すと、次のとおりであります。

| 事業の種類別セグメントの名称         | 当連結会計年度<br>(自 平成17年4月1日<br>至 平成18年3月31日) | 前年同期比<br>(%) | 翌連結会計年度の<br>中間連結会計期間<br>(自 平成18年4月1日<br>至 平成18年9月30日) | 前年同期比<br>(%) |
|------------------------|--|--------------|---|--------------|
| 住宅資材事業 (百万円)           | 24,200                                   | 94.1         | 12,005  | 100.9        |
| エンジニアリングボード事業<br>(百万円) | 867                                      | 74.3         | 498   | 118.4        |
| 合計 (百万円)               | 25,068                                   | 93.2         | 12,504  | 101.5        |

(注) 金額には、消費税等は含まれておりません。

### (3) 受注状況

当社グループ（当社、連結子会社及び持分法適用会社）は概ね見込生産を行っておりますので、受注実績につきましては記載を省略しております。

### (4) 販売実績

| 事業の種類別セグメントの名称         | 当連結会計年度<br>(自 平成17年4月1日<br>至 平成18年3月31日) | 前年同期比<br>(%) | 翌連結会計年度の<br>中間連結会計期間<br>(自 平成18年4月1日<br>至 平成18年9月30日) | 前年同期比<br>(%) |
|------------------------|--|--------------|---|--------------|
| 住宅資材事業 (百万円)           | 67,733                                   | 99.8         | 33,935  | 101.5        |
| エンジニアリングボード事業<br>(百万円) | 10,968                                   | 138.4        | 5,325   | 100.4        |
| 合計 (百万円)               | 78,702                                   | 103.8        | 39,261  | 101.4        |

(注) 1. 最近2連結会計年度及び翌連結会計年度の中間連結会計期間の主な相手先別の販売実績及び当該販売実績の総販売実績に対する割合は次のとおりであります。

| 相手先   | 前連結会計年度<br>(自 平成16年4月1日<br>至 平成17年3月31日) |           | 当連結会計年度<br>(自 平成17年4月1日<br>至 平成18年3月31日) |           | 翌連結会計年度の<br>中間連結会計期間<br>(自 平成18年4月1日<br>至 平成18年9月30日) |           |
|-------|--|-----------|--|-----------|---|-----------|
|       | 金額<br>(百万円)                              | 割合<br>(%) | 金額<br>(百万円)                              | 割合<br>(%) | 金額<br>(百万円)   | 割合<br>(%) |
| 住友林業㈱ | 11,066                                   | 14.6      | 11,184                                   | 14.2      | 6,093   | 15.5      |

2. 金額には、消費税等は含まれておりません。

### 3【対処すべき課題】

今後の景気見通しにつきましては、完全な回復とはいえないものの、着実な景気回復が予測されます。この景気回復基調や金利上昇懸念による住宅着工戸数の増加も期待されますが、原材料価格の高騰によるコストアップは避け難く、これをいかに吸収していくかによって企業間格差がつくものと考えております。また、戸建て持家の着工戸数が減少する傾向は今後も続くものと予想されるため、分譲住宅、貸家の市場を開拓し、市場シェアを確保することが大きな課題となっております。経営三ヵ年計画にかかげる「恒常的黒字体質」をより強固にするため、コストダウン、新商品開発、市場シェアアップが主たる課題と認識しております。

コストダウンでは単なる仕入価格の引下げにとどまらず、生産現場の生産性向上をはかるE P I (EIDAI Product Innovation) 活動によって業務改革を断行し、これによって原材料の歩留り向上、VA/VEによるコストダウン、さらに外注品の内製化を推進して付加価値を当社グループ内に取り込んでまいります。エンジニアリングボード事業では、小名浜合板株式会社にパーティクルボードの増産設備を導入し、また、当社の鏡面化粧パーティクルボードも量産体制を確立しました。今後とも生産量の拡大によるコストダウンをはかってまいります。

新商品開発では、当社グループの中核商品であるビーチシリーズを基幹とした商品開発を推進します。すでに、大都市圏のマンション市場をターゲットとしたフロア政策「フラティア戦略」を展開しておりますが、これを色柄別に品揃えを行い、市場ニーズに対応した商品を開発します。さらに、ビーチを垂直面へ集成材として発展させ、ビーチムクを軸としたトータル空間提案を展開し商品開発を継続してまいります。その他、ステンレス加工技術を全面に打ち出したキッチン及びその周辺機器の開発にも邁進します。材料面では、永年の課題である環境問題に配慮したサステナブルなフロア基材の開発を目指します。

市場シェア確保のため、販売増加のために営業体制の強化を行っております。営業拠点、組織の見直しによる販売網の強化や営業員の増強を行うほか、営業員が営業活動に特化できる体制を整えるため、自動積算見積システム及び自動作図システムの導入による営業支援体制の確立をはかります。物流面では商品即納化のため、受注センターを設置し、見込み生産品の物流倉庫在庫化により受注生産品の即納体制をさらに推進します。

これらの施策により、当社グループの得意とする木質加工技術、ステンレス加工技術、リサイクル商品であるパーティクルボードの製造技術を最大限に活かし、成長市場向けの新商品開発とコストダウンに全力を注いで業績向上に邁進する所存であります。

## 4【事業等のリスク】

有価証券届出書に記載した事業の状況、経理の状況等に関する事項のうち、投資者の判断に重要な影響を及ぼす可能性があると考えられる主な事項を記載しております。また、当社グループとして必ずしも事業上のリスクと考えていない事項についても、当社グループの事業活動を理解するうえで重要と考えられる事項については、積極的な情報開示の観点から記載しております。なお、文中の将来に関する事項は、有価証券届出書提出日現在において当社グループが判断したものであります。

### (1) 新設住宅着工について

当社グループは住宅用の木質建材と設備機器の製造販売を主たる事業としているため、新設住宅着工戸数、とりわけ、持家の着工戸数増減が当社グループの売上に強い影響を及ぼします。新設住宅着工戸数は景気動向、金利動向、税制変更などの影響を受けやすく、当社グループの業績が個人の消費活動状況によって影響を受ける可能性があります。

### (2) 原材料価格の変動について

当社グループはフロア基材となる合板を始め、原材料の多くを海外より調達しております。これらは産出国における伐採規制、国際市場価格並びに為替相場の変動に大きく影響され、かつ、仕入先や供給品の切り替えが困難なものや、特定少数の仕入先から入手せざるを得ないものもあります。また、原油価格の高騰により接着剤等の価格も引上げられる等の様々な変動要因により、生産に必要な原材料が十分に調達できなくなる可能性や、調達に多額の資金が必要となる場合があります。

### (3) 価格競争激化による販売価格低下の影響について

当社グループの販売市場である持家の新設着工戸数が年々減少しているため、工務店の住宅建築価格競争は熾烈となり、その影響で使用住宅資材の受注競争が激化しております。これにより当社グループの製品の需要が低迷した場合、販売価格の下落圧力となり、業績に影響を与える可能性があります。

### (4) 製品の品質問題について

当社グループの製品において、製品事故の発生や製品に欠陥が発生するなどの品質上の問題、とりわけ、製造物責任の対象となる製品の欠陥に起因する損害に対しては、当社グループのブランド価値の低下を招くとともに、損害賠償などの費用が生じるリスクがあります。

### (5) 法規制について

当社グループは建築基準法等の法規制のもとに住宅用資材を生産する事業活動を行っておりますが、これら法令の改正や当局の法令解釈が厳しくなること等により、当社の事業が制限される可能性があります。また、原材料の調達方法や、生産活動に伴う大気汚染や水質汚濁等では環境面の法規制も課せられており、これら様々な法規制に適合させるための費用が発生するリスクがあります。

### (6) 繰越欠損金について

当社グループのうち当社は平成18年9月末で約5,000百万円の税務上の繰越欠損金があるため、当期では法人税等の税負担が著しく軽減されておりますが、税務上の繰越欠損金なくなる将来においては、通常の税率に基づく法人税等の税金が発生し、当期純利益及びキャッシュ・フローに大きな影響を与える可能性があります。

### (7) 訴訟について

当社グループの海外子会社EIDAI DO BRASIL MADEIRAS S.A.（以下、E. D. B.）において、現在ブラジル国税庁等との間で複数の訴訟案件があり係争中であります。主な訴訟は次のとおりであります。

|       |  |
|-------|--|
| 提訴日   | 平成13年5月9日                                  |
| 原告    | E. D. B.                                   |
| 被告    | ブラジル国税庁                                    |
| 原訴訟金額 | ①6,143千R\$（約327百万円）<br>②2,222千R\$（約118百万円） |

同社試算による ①2,473千R\$ (約131百万円)

平成18年6月まで ②1,031千R\$ (約54百万円)

の見込延滞金

経過

平成13年8月第一審で敗訴しましたが、これを不服として第二審で係争中です。

訴訟内容

①E. D. B. (以下、同社) が原木購入時に受領した領収書金額と原木業者が発行する流通税伝票に記入された売却金額との間に相違額があり、これが同社の過少所得申告と指摘されました。これを不服として提訴したものです。同社の取引先のほとんどが零細原木業者で、流通税伝票の起票を怠ってしまうため相違が発生しており、同社は領収書に基づいた金額を支払っていると主張しております。

②平成11年度の税務申告で平成8年から平成11年までの資本金利息を一括で損金計上しましたが、過年度分は認めないとの税法違反を指摘されました。その後の裁判の過程で、一括計上については同社の主張が認められましたが、当局はなお、会計上の手続きの違反を指摘しております。同社は会計上の手続きについても明確な施行細則はなく、処理方法の正当性を主張しております。

なお、引き続き裁判の中で正当性を主張していく所存ですが、これらの訴訟案件が当社グループの主張・予測と相違する結果となった場合には、当社グループの業績及び財政状態に影響を及ぼす可能性があります。

## 5【経営上の重要な契約等】

該当事項はありません。

## 6【研究開発活動】

当連結会計年度(自平成17年4月1日至平成18年3月31日)

当社グループでは顧客、市場のニーズに的確に答えるため、マーケティングリサーチに基づく研究開発を基本とし、「見て、施工して、使って違いの分かる」商品の開発を行っております。特に、「環境、サステナブル、リサイクルを重視した研究開発」「健康と安全に配慮した研究開発」「オリジナリティ、独自性のある研究開発」「木質加工、ステンレス加工の得意技術の更なる強化と利用」を最重要事項として研究開発活動を行っております。さらに、「オプション・アンド・リフォーム」の商品開発コンセプトに基づき、オプション採用で付加価値を生む商品によりストック住宅市場における需要掘り起こしも行っております。

当社の研究開発体制は、基礎研究・応用研究を担当する総合研究所、具体的な新商品開発を担当とする事業部傘下の開発室、新商品の生産技術を担当する事業所の開発室で構成されます。総合研究所では新素材の研究、加工技術や化粧技術の研究、エンジニアリングボードの研究、環境対応技術の研究など、中長期にわたるテーマに基づいて活動しております。また、建材、内装システム、キッチンの各事業部の傘下にある開発室では市場ニーズに沿った新商品の発案、商品設計やデザインの研究、既存商品の改良を推進しております。さらに、事業所の開発室では具体的な商品化、量産化のための生産技術や生産工程の研究・開発を行っております。

当連結会計年度におけるグループ全体の研究開発費は614百万円であります。なお、研究開発費については、各事業部門に配分できない基礎研究費用194百万円が含まれております。

また、当連結会計年度における各事業部門別の研究開発活動は次のとおりであります。

### (1) 住宅資材事業

建材関連商品の床材では、中・高層住宅向けフロア拡販を目的に、前々期にスタートさせた「フラティア戦略Ⅰ」、前期にスタートさせた「フラティア戦略Ⅱ」が大きく成果を挙げ、平成17年5月から「フラティア戦略Ⅲ」をスタートさせました。従来のように着色によるカラーコーディネートではなく、木そのものの木目や質感、風合い等の組み合わせにより、より自然観を前面に打ち出すことで、「こだわり製品」に敏感なユーザーの購買意欲を刺激するのを狙いとし、メープル、ウォールナット等8種類のツキ板樹種からなる新製品を一気に市場へ投入しました。また、遮音対応直張り一体型電気式床暖「ダイレクトハイホット45」を新発売しました。サステナブルな樹木であるビーチ材を化粧材として展開してまいりましたが、そのビーチ戦略を更に強化するため、ビーチムクフロアの開発を現在進めており、植林木を利用した基材の開発も同時に進めております。環境問題への取り組みとしまして、施工現場のゼロエミッションを推進するため、フロアのプレカット化も検討しております。

内装システム関連商品では、これまでフロアで手掛けてきたビーチヨーロッパをさらに垂直面へ集成材ムクとして展開させた商品群「ビーチヨーロッパムク」を開発し、発売しました。最高級品にふさわしく、ビーチのオール集成材ムクが醸し出す本物の風合いと重厚感を感じさせる商品として、室内ドア、造作材、クロゼット、玄関収納、カウンター等全てに品揃えしました。室内ドアのラインナップとしてモダンデザインの先駆けとなった「アーバンモード」に追加し、新たにヨーロッパの伝統装飾を取り入れた「ユーロモール」を新発売しました。また、ライフスタイルに合わせ、間取りを変化させることのできるスライド式開閉間仕切り「オープンウォール」を開発し、発売しました。前期、住宅サッシの新寸法体系に対応するため、「窓枠の正寸プレカットシステム」を開発しましたが、その第二弾として膳板正寸プレカットシステムを開発し、発売しました。現在、集合住宅市場に本格参入すべく、建具を中心とした商品開発に取り組んでおります。

住設関連商品では、当社独自のステンレス加工技術を活かした真のオールステンレスキッチンの開発に取り組んでおります。ステンレス扉の内製化を行い、現在、新構造のステンレスキャビネットの開発を進めております。

「オプション・アンド・リフォーム」商品として前期から当期にかけて、部屋の一部だけを緩やかに間仕切りできるシステム収納「シェルフコンポ」、壁面をディスプレイカウンターに早変わりさせる「パレットクオ」、ライフスタイルや収納物に合わせてユニットを選択できるキッチン向け収納システム「キッチンコンポ」を相次いで新発売しました。今後、さらにこれらのオプション採用商品の充実と品揃えをはかっていく予定であります。

当事業に係る研究開発費は、384百万円であります。

## (2) エンジニアリングボード事業

パーティクルボード関連商品では素材から2次加工品（化粧板）への移行強化と新製品の市場投入を重点的に行っております。新たにリサイクル可能な高硬度鏡面化粧板を開発し、順調に売上を伸ばしております。

素材に関しましては、パーティクルボードでは建築解体材等の廃材リサイクルシステムの構築に注力し、NEDO（新エネルギー・産業技術総合開発機構）からの業務委託を受けていた開発研究は産業技術総合研究所との共同研究に引き継がれ、研究テーマ「建築解体材の接着剤原料への利用」として発展的な研究を続けております。MDFでは国産材の利用促進に注力してまいりました。その結果、当社関連会社のエヌ・アンド・イー株式会社では全国森林組合連合会より「間伐材マーク」を取得し、平成18年3月には日本木材総合情報センターより「MDFにおける国産材利用システム」の開発で林野庁長官賞を受賞しました。

当事業に係る研究開発費は、35百万円であります。

翌連結会計年度の中間連結会計期間（自 平成18年4月1日 至 平成18年9月30日）

当社グループでは顧客、市場のニーズに的確に応えるため、マーケティングリサーチに基づく研究開発を基本とし、「見て、施工して、使って違いの分かる」商品の開発を行っております。特に、「環境、サステイナブル、リサイクルを重視した研究開発」「健康と安全に配慮した研究開発」「オリジナリティ、独自性のある研究開発」「木質加工、ステンレス加工の得意技術の更なる強化と利用」を最重要事項として研究開発活動を行っております。さらに、「オプション・アンド・リフォーム」の商品開発コンセプトに基づき、オプション採用で付加価値を生む商品により、ストック住宅市場における需要掘り起こしも行っております。

当社の研究開発体制は基礎研究・応用研究を担当する総合研究所、具体的な新商品開発を担当する事業部傘下の開発室、新商品の生産技術を担当する各工場の開発室で構成されます。総合研究所では新基材の研究、加工技術や化粧技術の研究、エンジニアリングボードの研究、環境対応技術の研究など、中長期にわたるテーマに基づいて活動しております。また、建材、内装システム、キッチンの各事業部の傘下にある開発室では市場ニーズに沿った新商品の発案、商品設計やデザインの研究、既存商品の改良を推進しております。さらに、各工場の開発室では具体的な商品化、量産化のための生産技術や生産工程の研究・開発を行っております。

当中間連結会計期間におけるグループ全体の研究開発費は335百万円であります。なお、研究開発費については、各事業部門に配分できない基礎研究費用105百万円が含まれております。

当中間連結会計期間における各事業分野別の研究開発活動は次のとおりであります。

#### (1) 住宅資材事業

当社グループでは環境に配慮した住宅資材の製造、販売を推進し、特に使用する主原料は持続可能な森林資源への転換を推進しております。住宅資材事業では、サステイナブルな計画伐採体制が構築されているヨーロッパ産ビーチを採用し、ビーチシリーズ商品を基幹とした商品開発を継続しております。さらに、脱南洋材合板を目指し、新しい基材の開発を進めております。新しい市場への展開としては、中・高層住宅等の集合住宅市場への新商品開発を強化しております。

建材関連商品では、ビーチシリーズ商品の集大成として床暖房対応ビーチムクフロア及びビーチ集成材階段の開発が完了し、新製品として市場投入します。特に、床暖房対応ビーチムクフロアに関しては、反り・ねじれ等、使用上の問題を解決するために当社独自の技術開発を行いました。さらに、リフォーム・メンテナンス性を重視した賃貸住宅向けフロア「アトムフラット」の開発も完了しており、発売に向けて準備を推進しております。

新しい基材の開発に関しては、次世代の建材用基材としてサステイナブルな材料であるタスマニア産ユーカリに着目し、このユーカリで作られた合板をフローリングに利用する技術を確立しました。この合板と国産杉間伐材を原料とする当社関係会社エヌ・アンド・イー(株)製の高密度MDFとを複合化し、従来以上に環境に配慮したフローリングの発売を開始します。

内装システム関連商品では、集合住宅市場に本格参入すべく、室内ドアを中心とした商品開発を進めており、当社独自の設計仕様によるフラッシュ構造の室内ドアに関する開発を完了し、生産体制を確立しました。

住設関連商品では、引き続き当社独自のステンレス加工技術を活かしたオールステンレスのキャビネットの開発を進めております。キャビネット以外にも新形状のワークトップやカップボードなどの開発も同時に進めており、キッチン全体を考えた商品展開を推進しております。

当事業に係る研究開発費は、213百万円であります。

#### (2) エンジニアリングボード事業

前期に引き続き、2次加工品（化粧板）の新製品開発と市場投入を進めております。前期に開発したマテリアルリサイクル可能な鏡面化粧板「ラスタークイックミラー」の生産技術を確立し、本格的な販売活動を進めます。また、新たな機能性化粧板として、マテリアルリサイクル可能な化粧板でありながら低圧メラミン並みの吸湿レベルである「エコ防湿シート化粧板」を開発し、その生産技術の確立を進めております。

当事業に係る研究開発費は、16百万円であります。

## 7【財政状態及び経営成績の分析】

文中の将来に対する事項は、有価証券届出書提出日現在において当社グループが判断したものであります。

### (1) 重要な会計方針及び見積り

当社グループの連結財務諸表は、わが国において一般に公正妥当と認められている会計基準に基づき作成されております。この連結財務諸表の作成に当たっては、当連結会計年度の財政状態、経営成績に影響を与える重要な会計方針の採用及び見積りを行っております。

当社グループは過去の実績や当連結会計年度末時点での状況に基づく合理的な見積りと判断しておりますが、見積り特有の不確実性があるため、実際の結果とは異なる場合があります。

当社グループは、特に以下の重要な会計方針が連結財務諸表の作成において使用される当社グループの重要な判断と見積りに大きな影響を及ぼすと考えております。

#### ①貸倒引当金

当社グループは、顧客の支払不能時に発生する損失の見積額について、貸倒引当金を計上しておりますが、顧客の支払能力が低下した場合には追加引当が必要となる可能性があります。

#### ②固定資産の減損

当連結会計年度より固定資産の減損に係る会計基準を適用しております。この適用に当たり、合理的で説明可能な仮定及び予測に基づいて将来のキャッシュ・フロー等を見積りを行っておりますが、この見積りの修正が生じた場合、減損損失の計上が必要となる可能性があります。

#### ③投資の減損

当社グループは、長期的な取引関係の維持のために、特定の顧客及び金融機関の株式を所有しております。これらの株式の投資価値の下落に対しては、減損処理を行っております。時価が取得原価に対して50%以上下落した場合、また、30%～50%程度下落した場合には当該発行体の財政状態及び損益の状況を勘案し、回収の見込みがないと判断される場合に減損処理をすることとしております。将来の市況悪化または投資先の業績不振により、評価損の計上が必要となる可能性があります。

#### ④退職給付債務等

退職給付債務等の計算は数理計算上の基礎率に基づいて算出されております。これらの基礎率は、実際の結果と異なる場合には、その影響額が累積され、数理計算上の差異として、将来期間において費用及び債務に影響を与えます。特に割引率の低下及び運用利回りの低下は年金財政に影響を及ぼします。

#### ⑤繰延税金資産

当社グループは、当連結会計年度では税務上の繰越欠損金を除き、将来減算一時差異のうち回収可能性が高いと認められるものについて繰延税金資産を計上しております。今後、業績の悪化等により将来の課税所得が見込めないと判断した場合、繰延税金資産を取崩す可能性があります。この結果、この判断を行った連結会計年度の利益を大きく減少させることになります。

## (2) 財政状態の分析

当連結会計年度において、一部支払い先に対し手形払いを現金支払いに切り替えたため、流動負債が大幅に減少しております。

### ①流動資産

当連結会計年度における流動資産の残高は46,655百万円となり、前連結会計年度に比べ4,139百万円減少しました。現預金1,619百万円の減少、有価証券999百万円の減少、たな卸資産1,385百万円の減少が主な原因です。

### ②固定資産

当連結会計年度における固定資産の残高は21,217百万円となり、前連結会計年度に比べ1,611百万円増加しました。長期預金2,000百万円の増加、機械装置及び運搬具412百万円の減少が主な原因です。

### ③流動負債

当連結会計年度における流動負債の残高は21,557百万円となり、前連結会計年度に比べ4,077百万円減少しました。支払手形3,765百万円の減少が主な原因です。

### ④固定負債

当連結会計年度における固定負債の残高は5,792百万円となり、前連結会計年度に比べ34百万円増加しました。退職給付引当金196百万円の減少、長期借入金102百万円の減少、連結調整勘定336百万円の増加が主な原因です。

### ⑤資本

当連結会計年度における資本の残高は40,170百万円となり、前連結会計年度に比べ1,847百万円増加しました。利益剰余金1,341百万円の増加と、その他有価証券評価差額金の279百万円の増加が主な原因です。

翌連結会計年度の中間連結会計期間における財政状態は次のとおりです。

### ①流動資産

当中間連結会計期間における流動資産の残高は47,006百万円となり、前連結会計年度末に比べ350百万円増加しました。現預金1,352百万円の減少、受取手形及び売掛金1,255百万円の増加、たな卸資産239百万円の増加が主な原因です。

### ②固定資産

当中間連結会計期間における固定資産の残高は22,372百万円となり、前連結会計年度末に比べ1,154百万円増加しました。長期預金235百万円の増加、投資有価証券519百万円の増加が主な原因です。

### ③流動負債

当中間連結会計期間における流動負債の残高は23,558百万円となり、前連結会計年度末に比べ2,000百万円増加しました。支払手形及び買掛金1,879百万円の増加が主な原因です。

### ④固定負債

当中間連結会計期間における固定負債の残高は5,496百万円となり、前連結会計年度末に比べ295百万円減少しました。退職給付引当金111百万円の減少、長期借入金169百万円の減少が主な原因です。

### ⑤資本

当中間連結会計期間における純資産合計は40,323百万円となり、前連結会計年度末に比べ200百万円減少しました。中間純利益は253百万円でしたが、利益処分による剰余金の配当で336百万円、役員賞与で58百万円の減少、その他有価証券評価差額金105百万円の減少が主な原因です。

### (3) 経営成績の分析

当連結会計年度における売上高は78,702百万円（前年同期比3.8%）増となっております。この内容を分析しますと、当社の売上高はビーチ商品を中軸に拡販に努めたものの、戸建て持家の着工戸数減少により微減しましたが、今期より連結子会社化した小名浜合板株式会社の売上高が合算されたため、増収となったものです。

売上総利益率は24.4%で前連結会計年度に比べ0.1%改善しました。輸入合板の価格が概ね低水準で推移したため利益率改善に寄与しましたが、接着剤並びにパーティクルボードの原料チップの値上がりにより0.1%の改善にとどまりました。売上総利益は19,167百万円で、売上高の増加により前連結会計年度に比べ756百万円の増加となりました。

販売費及び一般管理費は17,536百万円と、小名浜合板株式会社の連結で増加しましたが、経費削減に努めた結果、前連結会計年度に比べ265百万円の増加にとどまりました。その結果、営業利益は1,631百万円（前年同期比43.1%増）となりました。

営業外損益については、持分法による投資利益の減少等により前年同期に比べ219百万円利益幅が縮小し、経常利益は1,699百万円（前年同期比19.0%増）となりました。

特別損益については、当連結会計年度で減損損失79百万円を計上したものの、固定資産除却損が前年同期より32百万円少なかったことや、固定資産売却益27百万円等の特別利益が前年同期より65百万円増加したこと等により、前年同期に比べ38百万円損失幅が縮小しました。法人税、住民税及び事業税を50百万円、法人税等調整額を△50百万円計上した結果、当期純利益は1,601百万円（前年同期比15.4%増）となりました。

当社に当期末で税務上の繰越欠損金があるため法人税等の税負担が著しく軽減されたこと等により、当連結会計年度で税金等調整前当期純利益1,646百万円に対し、当期純利益が1,601百万円となっております。

翌連結会計年度の間中間連結会計期間における売上高は39,261百万円（前年同期比1.4%増）となっております。この内容を分析しますと、当社は売上の確保と拡大を営業の重点施策として、引き続きビーチ商品を中軸に拡販に努め、その結果、増収となりました。

売上総利益率は22.8%で前中間連結会計期間に比べ1.9%悪化しました。南洋材を中心としたフロア用合板価格やパーティクルボード用チップ価格が高騰し、製造コストが上昇しました。このコスト高を吸収すべく、接着剤仕様の変更や商品設計仕様の変更等によるコストダウン及び商品販売価格の値上げに努めてまいりましたが、これら原材料価格の高騰をカバーするまでには至りませんでした。売上総利益は8,952百万円で、前中間連結会計期間に比べ621百万円の減少となりました。

販売費及び一般管理費は8,667百万円と、引き続き経費削減に努めた結果、前中間連結会計期間に比べ164百万円の減少となりました。その結果、営業利益は285百万円（前年同期比61.5%減）となりました。

営業外損益については、受取利息の増加等により営業外収益が前年同期に比べ45百万円増加し、経常利益は359百万円（前年同期比53.2%減）となりました。

特別損益については、前中間連結会計期間に計上した特別利益から54百万円減少しましたが、前中間連結会計期間に計上した減損損失79百万円の計上がなかったこと等により、前年同期に比べ35百万円損失幅が縮小しました。法人税、住民税及び事業税を24百万円、法人税等調整額を66百万円計上した結果、中間純利益は253百万円（前年同期比63.3%減）となりました。

なお、当社は当中間期末で税務上の繰越欠損金があるため、当中間連結会計期間で税金等調整前中間純利益345百万円に対し、中間純利益が253百万円となりました。

### (4) 経営成績に重要な影響を与える要因について

平成17年度の新設住宅着工戸数は124万戸に達し、3年連続の増加となりました。しかし、その内訳は分譲住宅、貸家が増加し、当社グループの得意とする持家は35万戸まで落ち込み、3年連続で減少する内容となっております。このような厳しい環境のもと、持家着工戸数の指標となる大手ハウスメーカーや工務店の戸建て建築受注状況が、当社グループの経営成績に重要な影響を与える要因となります。

また、当社グループ製品の材料である合板価格並びに木材チップの価格高騰、原油価格に起因する接着剤等の価格高騰要因があり、また一方で、競争激化に伴う販売価格の下落要因もあるため、これらの市況動向は当社グループ収益に重要な影響を与える可能性があります。

(5) 経営戦略の現状と見通し

当社グループの主力商品であるフロアは国内トップシェアグループ（榊野経済研究所発行「住宅産業白書2006年版」より）に位置しております。一般に、住宅建築ではこのフロアを基点に他の内装建材が決定される傾向にあるため、フロアの拡販が付随的に当社グループの他商品販売につながるものと確信し、このフロアのシェアを拡大することが重要な戦略と位置付けております。また、ここ数年、室内ドアの販売量も着実に拡大しており、垂直面の建材のシェア拡大にも注力する所存です。さらにステンレス加工技術を駆使したキッチン事業、環境問題に貢献するリサイクル商品のパーティクルボード事業を推進し、木質建材と設備機器の総合メーカーとして業容拡大をはかる所存です。

(6) 資本の財源及び資金の流動性について

当連結会計年度における当社グループの資金状況は、営業活動によるキャッシュ・フローが803百万円の獲得、投資活動によるキャッシュ・フローが3,323百万円の支出、財務活動によるキャッシュ・フローが139百万円の支出となり、現金及び現金同等物は前連結会計年度末から2,609百万円減少し、当連結会計年度末は10,785百万円となっております。

翌連結会計年度の間連結会計期間における当社グループの資金状況は、営業活動によるキャッシュ・フローが424百万円の獲得、投資活動によるキャッシュ・フローが1,406百万円の支出、財務活動によるキャッシュ・フローが384百万円の支出となり、現金及び現金同等物は前連結会計年度末から1,352百万円減少し、当中間連結会計期間末は9,433百万円となっております。

当社グループは製品製造のための原材料の調達、経費等の支払いを始めとした運転資金のほか、安定した製品の生産を行うための設備投資資金、ソフト開発資金の需要がありますが、主に自己資金を中心に調達しております。

(7) 経営者の問題意識と今後の方針について

当社グループは経営三ヵ年計画で目指す「恒常的黑字体質の確立」に向け体制を構築しつつあります。業界の指標となる新設住宅着工戸数はここ数年増加する傾向にありますが、当社グループの主力市場である持家の着工戸数が減少し、分譲住宅、貸家の戸数が増加すると予測しており、この市場でのシェアを確保することが喫緊の課題と考えております。また、市場における販売競争激化により、材料費の値上がりを販売価格に転嫁することが困難なため、新商品の開発とコストダウンによって利益を確保せざるを得ない状況にあります。

セグメント別に事業の状況を分析しますと次のとおりとなります。

①住宅資材事業

建材分野では原材料となる合板の価格変動リスクを負っており、当連結会計年度前半の相場は安定しておりましたが、後半は合板の価格上昇により収益が圧迫されました。当面は市場でのシェアアップを最優先に取り組みますが、合板相場の変動に影響を受けない収益構造をめざし新基材の開発に注力しております。

内装システム分野では建具の出荷量が順調に増加しましたが、市場の価格競争に歯止めがかからずコストダウンで収益を確保しました。今後も販売数量の増加をはかりシェアアップをめざす方針です。住設分野ではステンレス加工技術を前面に打ち出し、他社のキッチンメーカーとは一線を画した商品展開で安定販売をめざします。

②エンジニアリングボード事業

当社グループの主力商品であるパーティクルボード事業は、原材料チップや接着剤の価格が高騰したため、収益確保に苦慮しました。関東の生産拠点である小名浜合板株式会社では生産拡大のための投資を行っており、化粧板の拡販、販売先の見直し等により、グループ全体の収益体制を再構築する方針であります。

### 第3【設備の状況】

#### 1【設備投資等の概要】

当連結会計年度（自 平成17年4月1日 至 平成18年3月31日）

当連結会計年度は、需要の停滞と供給過剰環境に対処するため、新製品並びに原材料コストダウン設備を中心に投資内容を厳選した設備投資を行っております。当連結会計年度の設備投資額は1,458百万円でその主な内訳は、次のとおりであります。

住宅資材事業においては、造作枠ライン等884百万円の設備投資を実施しました。

エンジニアリングボード事業においては、フレーカーサイクロン空送タイプ集塵装置等265百万円の設備投資を実施しました。

また、当連結会計年度において重要な設備の除却、売却等はありません。

翌連結会計年度の中間連結会計期間（自 平成18年4月1日 至 平成18年9月30日）

当中間連結会計期間において、主要な設備に重要な異動はありません。

## 2【主要な設備の状況】

当社グループにおける主要な設備は、次のとおりであります。

### (1) 提出会社

平成18年9月30日現在

| 事業所名<br>(所在地)           | 事業の種類別セグメントの名称              | 設備の内容                | 帳簿価額（百万円） |           |                  |     |       | 従業員数<br>(人) |
|-------------------------|-----------------------------|----------------------|-----------|-----------|------------------|-----|-------|-------------|
|                         |                             |                      | 建物及び構築物   | 機械装置及び運搬具 | 土地<br>(面積㎡)      | その他 | 合計    |             |
| 敦賀事業所<br>(福井県敦賀市)       | 住宅資材事業<br>エンジニアリング<br>ボード事業 | 床材、階段、パーティクルボード等生産設備 | 831       | 1,502     | 348<br>(121,304) | 20  | 2,704 | 220<br>(58) |
| 山口・平生事業所<br>(山口県熊毛郡平生町) | 住宅資材事業<br>エンジニアリング<br>ボード事業 | 床材、パーティクルボード等生産設備    | 494       | 1,304     | 448<br>(258,310) | 53  | 2,301 | 231<br>(73) |
| 大阪事業所<br>(堺市西区)         | 住宅資材事業                      | 水廻り設備、ドア、造作材等生産設備    | 848       | 566       | 921<br>(78,261)  | 84  | 2,420 | 165<br>(96) |
| 研究所<br>(大阪市住之江区)        | 住宅資材事業<br>エンジニアリング<br>ボード事業 | 基礎応用総合研究施設           | 99        | 79        | —<br>(—)         | 37  | 216   | 29<br>(3)   |
| 本社<br>(大阪市住之江区)         | 共通部門                        | 統括業務施設               | 365       | 8         | —<br>(—)         | 39  | 413   | 84<br>(3)   |

### (2) 国内子会社

平成18年9月30日現在

| 会社名    | 事業所名<br>(所在地)   | 事業の種類別セグメントの名称              | 設備の内容                | 帳簿価額（百万円） |           |                  |     |       | 従業員数<br>(人) |
|--------|-----------------|-----------------------------|----------------------|-----------|-----------|------------------|-----|-------|-------------|
|        |                 |                             |                      | 建物及び構築物   | 機械装置及び運搬具 | 土地<br>(面積㎡)      | その他 | 合計    |             |
| 小名浜合板㈱ | 本社<br>(福島県いわき市) | 住宅資材事業<br>エンジニアリング<br>ボード事業 | 階段、造作材、パーティクルボード生産設備 | 247       | 857       | 515<br>(152,175) | 7   | 1,628 | 181<br>(34) |

### (3) 在外子会社

平成18年9月30日現在

| 会社名      | 事業所名<br>(所在地)       | 事業の種類別セグメントの名称 | 設備の内容   | 帳簿価額（百万円） |           |              |     |     | 従業員数<br>(人) |
|----------|---------------------|----------------|---------|-----------|-----------|--------------|-----|-----|-------------|
|          |                     |                |         | 建物及び構築物   | 機械装置及び運搬具 | 土地<br>(面積千㎡) | その他 | 合計  |             |
| E. D. B. | ベレン工場<br>(ブラジル国パラ州) | 住宅資材事業         | 合板等生産設備 | 68        | 81        | 9<br>(2,530) | 10  | 169 | 354<br>(—)  |

(注) 1. 帳簿価額のうち「その他」は、工具器具及び備品であります。

なお、金額には消費税等は含んでおりません。

2. 従業員数の( )は、臨時雇用者数を外書きしております。

### 3【設備の新設、除却等の計画】

当社グループ（当社及び連結子会社）の設備投資については、景気予測、業界動向、投資効率等を総合的に勘案して策定しております。設備計画は原則的に連結会社各社が個別に策定しておりますが、計画策定に当たってはグループ会議などにおいて提出会社を中心に調整をはかっております。

なお、平成18年12月31日現在における重要な設備の新設の計画は次のとおりであります。

#### (1) 重要な設備の新設

| 会社名    | 事業所名<br>(所在地)           | 事業の種類別<br>セグメントの<br>名称 | 設備の内容           | 投資予定額         |               | 資金調達方<br>法 | 着手年月    | 完了予定年<br>月 | 完成後の<br>増加能力<br>(注) 1. |
|--------|-------------------------|------------------------|-----------------|---------------|---------------|------------|---------|------------|------------------------|
|        |                         |                        |                 | 総額<br>(百万円)   | 既支払額<br>(百万円) |            |         |            |                        |
| 提出会社   | 山口・平生事業所<br>(山口県熊毛郡平生町) | 住宅資材事業                 | 建材商品生産設備        | 220<br>(注) 2. | —             | 増資資金       | 平成18.12 | 平成20.3     | —                      |
| 提出会社   | 敦賀事業所<br>(福井県敦賀市)       | 住宅資材事業                 | 建材商品生産設備        | 182           | —             | 増資資金       | 平成18.12 | 平成20.3     | —                      |
| 提出会社   | 大阪事業所<br>(堺市西区)         | 住宅資材事業                 | 内装システム商品生産設備    | 604           | —             | 増資資金       | 平成18.12 | 平成20.3     | —                      |
| 提出会社   | 大阪事業所<br>(堺市西区)         | 住宅資材事業                 | 住設商品生産設備        | 179           | —             | 増資資金       | 平成18.12 | 平成20.3     | —                      |
| 提出会社   | 山口・平生事業所<br>(山口県熊毛郡平生町) | エンジニアリングボード事業          | パーティクルボード商品生産設備 | 59            | —             | 増資資金       | 平成18.12 | 平成20.3     | —                      |
| 提出会社   | 敦賀事業所<br>(福井県敦賀市)       | エンジニアリングボード事業          | パーティクルボード商品生産設備 | 148           | —             | 増資資金       | 平成18.12 | 平成20.3     | —                      |
| 提出会社   | 本社<br>(全国)              | 共通                     | 基幹システム再構築       | 915           | 852           | 増資資金及び自己資金 | 平成15.4  | 平成19.3     | —                      |
| 提出会社   | 本社<br>(全国)              | 共通                     | 営業支援システム        | 290           | 197           | 増資資金及び自己資金 | 平成17.5  | 平成19.11    | —                      |
| 提出会社   | 本社<br>(全国)              | 共通                     | 営業拠点新設・移転       | 475           | 145           | 増資資金及び自己資金 | 平成18.11 | 平成19.9     | —                      |
| 提出会社   | 本社<br>(全国)              | 共通                     | 財務支援システム        | 190           | —             | 自己資金       | 平成18.11 | 平成20.3     | —                      |
| 提出会社   | 本社<br>(大阪市住之江区)         | 共通                     | 研究試作設備          | 150           | —             | 自己資金       | 平成19.9  | 平成19.12    | —                      |
| 提出会社   | 本社<br>(全国)              | 共通                     | その他共通設備への投資     | 970           | —             | 増資資金及び自己資金 | 平成18.12 | 平成20.3     | —                      |
| 小名浜合板㈱ | 本社<br>(福島県いわき市)         | 住宅資材事業                 | 内装システム商品生産設備    | 126           | —             | 自己資金       | 平成18.12 | 平成20.3     | —                      |
| 小名浜合板㈱ | 本社<br>(福島県いわき市)         | エンジニアリングボード事業          | パーティクルボード商品生産設備 | 135<br>(注) 3. | —             | 自己資金       | 平成18.12 | 平成20.3     | —                      |

(注) 1. 完成後の増加能力については合理的に算定できないため記載しておりません。

- 平成18年3月期の有価証券報告書に記載しました床材生産設備（投資予定額95百万円）は、完了予定が平成18年9月となっておりますが、着工が遅れたため投資予定額220百万円の中に含まれております。
- 平成18年3月期の有価証券報告書に記載しました小名浜合板㈱に投資予定の素板増産対応設備（投資予定額185百万円）は、完了予定が平成19年5月となっておりますが、平成18年7月に完了しました。

## 第4【提出会社の状況】

### 1【株式等の状況】

#### (1)【株式の総数等】

##### ①【株式の総数】

| 種類   | 発行可能株式総数（株） |
|------|-------------|
| 普通株式 | 160,000,000 |
| 計    | 160,000,000 |

##### ②【発行済株式】

| 種類   | 発行数（株）     | 上場証券取引所名又は登録証券業協会名 |
|------|------------|--------------------|
| 普通株式 | 42,000,000 | 非上場                |
| 計    | 42,000,000 | —                  |

#### (2)【新株予約権等の状況】

該当事項はありません。

#### (3)【発行済株式総数、資本金等の推移】

| 年月日       | 発行済株式総数増減数（株） | 発行済株式総数残高（株） | 資本金増減額（百万円） | 資本金残高（百万円） | 資本準備金増減額（百万円） | 資本準備金残高（百万円） |
|-----------|---------------|--------------|-------------|------------|---------------|--------------|
| 平成6年7月28日 | 2,000,000     | 42,000,000   | 200         | 2,200      | 200           | 200          |

(注) 発行形態：有償による第三者割当2,000千株

ただし、割当は当社従業員持株会及び当社従業員出身役員に対して行いました。

発行価格：1株当たり 200円

資本組入額：1株当たり 100円

#### (4)【所有者別状況】

平成18年12月31日現在

| 区分          | 株式の状況（1単元の株式数1,000株） |       |      |        |       |    |        |        | 単元未満株式の状況（株） |
|-------------|----------------------|-------|------|--------|-------|----|--------|--------|--------------|
|             | 政府及び地方公共団体           | 金融機関  | 証券会社 | その他の法人 | 外国法人等 |    | 個人その他  | 計      |              |
|             |                      |       |      |        | 個人以外  | 個人 |        |        |              |
| 株主数（人）      | —                    | 17    | —    | 359    | 1     | —  | 1,926  | 2,303  | —            |
| 所有株式数（単元）   | —                    | 7,520 | —    | 23,734 | 3     | —  | 10,746 | 42,000 | —            |
| 所有株式数の割合（%） | —                    | 17.90 | —    | 56.51  | 0.01  | —  | 25.58  | 100.00 | —            |

(注) 自己株式200,000株は「その他の法人」に200単元含まれております。

(5) 【議決権の状況】

① 【発行済株式】

平成18年12月31日現在

| 区分              | 株式数 (株)                  | 議決権の数 (個) | 内容 |
|-----------------|--------------------------|-----------|----|
| 無議決権株式          | —                        | —         | —  |
| 議決権制限株式 (自己株式等) | —                        | —         | —  |
| 議決権制限株式 (その他)   | —                        | —         | —  |
| 完全議決権株式 (自己株式等) | (相互保有株式)<br>普通株式 200,000 | —         | —  |
| 完全議決権株式 (その他)   | 普通株式 41,800,000          | 41,800    | —  |
| 単元未満株式          | —                        | —         | —  |
| 発行済株式総数         | 42,000,000               | —         | —  |
| 総株主の議決権         | —                        | 41,800    | —  |

② 【自己株式等】

平成18年12月31日現在

| 所有者の氏名又は名称           | 所有者住所          | 自己名義所有株式数 (株) | 他人名義所有株式数 (株) | 所有株式数の合計 (株) | 発行済株式総数に対する所有株式数の割合 (%) |
|----------------------|----------------|---------------|---------------|--------------|-------------------------|
| (相互保有株式)<br>東永資材株式会社 | 東京都港区赤坂7丁目6-38 | 200,000       | —             | 200,000      | 0.48                    |
| 計                    | —              | 200,000       | —             | 200,000      | 0.48                    |

(6) 【ストックオプション制度の内容】

該当事項はありません。

## 2【自己株式の取得等の状況】

【株式の種類等】 該当事項はありません。

- (1) 【株主総会決議による取得の状況】  
該当事項はありません。
- (2) 【取締役会決議による取得の状況】  
該当事項はありません。
- (3) 【株主総会決議又は取締役会決議に基づかないものの内容】  
該当事項はありません。
- (4) 【取得自己株式の処理状況及び保有状況】  
該当事項はありません。

## 3【配当政策】

当社は、株主への利益還元を経営の最重点政策と認識し、かつ、企業の経営基盤の強化をはかるため、安定した配当を継続しながら将来の経営環境の変化に備える配当政策を基本方針としております。第72期の配当につきましては、上記方針に基づき1株当たり8円の配当を実施することを決定いたしました。

内部留保金につきましては、業容拡大並びに経営体質の改善強化をはかる資金需要に充当したいと考えております。

なお、当社は、会社法第454条第5項に基づき、中間配当制度を採用しております。

現時点では当社は中間配当を実施しておりませんが、今後につきましては業績及び配当性向を総合的に勘案して実施することを検討しております。

## 4【株価の推移】

当社株式は非上場でありますので、該当事項はありません。

## 5 【役員の状況】

| 役名               | 職名     | 氏名     | 生年月日        | 略歴   | 所有株式数<br>(千株) |
|------------------|--------|--------|-------------|--|---------------|
| 取締役社長<br>(代表取締役) | —      | 吉川 康長  | 昭和18年5月25日生 | 昭和43年3月 当社入社<br>平成9年4月 東京特販営業部長<br>平成9年6月 取締役就任<br>平成10年4月 営業本部副本部長<br>平成12年4月 常務取締役就任<br>平成12年4月 営業本部長<br>平成14年6月 事業本部長<br>平成15年6月 代表取締役社長就任(現任)<br>平成16年3月 永大スタッフサービス㈱取締役<br>(非常勤・現任)                    | 17            |
| 専務取締役            | 営業本部長  | 来住南 吉孝 | 昭和20年3月13日生 | 昭和43年3月 当社入社<br>平成6年4月 建材事業部長<br>平成9年6月 取締役就任<br>平成10年2月 営業本部営業企画部長<br>平成12年4月 常務取締役就任<br>平成12年4月 営業本部副本部長<br>平成14年6月 営業本部長(現任)<br>平成16年3月 永大テクニカ㈱取締役(非常<br>勤・現任)<br>平成16年4月 専務取締役就任(現任)                   | 12            |
| 常務取締役            | —      | 明田 裕之  | 昭和18年1月1日生  | 昭和41年3月 当社入社<br>平成6年4月 人事部長<br>平成9年6月 取締役就任<br>平成10年2月 管理本部人事部長<br>平成12年4月 常務取締役就任(現任)<br>平成13年4月 人事部長<br>平成14年6月 管理本部長<br>平成16年3月 永大スタッフサービス㈱代表取<br>締役社長(非常勤・現任)<br>平成17年7月 永大テクノサポート㈱代表取締<br>役社長(非常勤・現任) | 12            |
| 常務取締役            | 経営企画室長 | 金丸 収蔵  | 昭和19年2月25日生 | 昭和43年4月 ㈱大和銀行(現㈱りそな銀行)<br>入行<br>平成5年7月 同行資金証券部副部長<br>平成7年4月 当社経理部長<br>平成9年6月 取締役就任<br>平成9年6月 総務部長<br>平成10年2月 管理本部総務部長<br>平成13年6月 常務取締役就任(現任)<br>平成13年6月 総務部長兼社長室長<br>平成15年4月 経営企画室長(現任)                    | 7             |

| 役名    | 職名                | 氏名    | 生年月日         | 略歴   | 所有株式数<br>(千株) |
|-------|-------------------|-------|--------------|--|---------------|
| 常務取締役 | —                 | 山崎 道別 | 昭和19年9月27日生  | 昭和44年3月 当社入社<br>平成10年2月 管理本部経営管理部長<br>平成11年6月 取締役就任<br>平成13年4月 経営管理部長<br>平成13年6月 永大テクニカ(株)監査役(非常勤・現任)<br>平成14年6月 常務取締役就任(現任)<br>平成14年6月 エヌ・アンド・イー(株)監査役(非常勤)<br>平成15年4月 内部監査室長<br>平成16年3月 永大スタッフサービス(株)監査役(非常勤・現任)<br>平成17年6月 エヌ・アンド・イー(株)取締役(非常勤・現任)<br>平成17年7月 永大テクノサポート(株)監査役(非常勤・現任) | 18            |
| 常務取締役 | 事業本部長             | 江口 淳  | 昭和20年7月8日生   | 昭和39年3月 当社入社<br>平成10年2月 事業本部大阪事業所長<br>平成13年4月 内装システム事業部大阪事業所長<br>平成14年6月 執行役員事業本部副本部長兼内装システム事業部大阪事業所長<br>平成16年6月 取締役就任<br>平成16年6月 事業本部副本部長兼大阪事業所長<br>平成16年6月 小名浜合板(株)取締役(非常勤・現任)<br>平成17年6月 常務取締役就任(現任)<br>平成17年6月 事業本部長(現任)<br>平成17年7月 永大テクノサポート(株)取締役(非常勤・現任)                          | 8             |
| 取締役   | 事業本部パーティクルボード事業部長 | 上野 実  | 昭和22年10月10日生 | 昭和41年3月 当社入社<br>平成11年4月 事業本部パーティクルボード事業部長<br>平成12年4月 事業本部敦賀事業所長<br>平成12年6月 取締役就任(現任)<br>平成13年4月 パーティクルボード事業部長兼建材事業部敦賀事業所長<br>平成13年6月 小名浜合板(株)取締役(非常勤・現任)<br>平成14年6月 事業本部パーティクルボード事業部長(現任)  | 8             |

| 役名  | 職名              | 氏名    | 生年月日        | 略歴   | 所有株式数<br>(千株) |
|-----|-----------------|-------|-------------|--|---------------|
| 取締役 | 事業本部キッチン事業部長    | 河本 明貞 | 昭和22年4月5日生  | 昭和45年3月 当社入社<br>平成6年4月 大阪特販営業部長<br>平成11年10月 事業企画部長<br>平成13年4月 内装システム事業部内装システム商品企画部長<br>平成14年6月 執行役員事業本部キッチン事業部長<br>平成16年4月 執行役員営業本部副本部長<br>平成16年6月 取締役就任(現任)<br>平成16年6月 営業本部副本部長<br>平成18年10月 事業本部キッチン事業部長(現任)                            | 16            |
| 取締役 | 営業本部副本部長兼営業開発部長 | 山岸 正明 | 昭和23年8月1日生  | 昭和46年4月 当社入社<br>平成9年4月 東京第一営業部長<br>平成10年4月 東京第一営業部長兼東京第二営業部長<br>平成10年10月 東京営業部長<br>平成14年6月 執行役員営業本部副本部長兼東京営業部長<br>平成14年6月 東永資材(株)取締役(非常勤・現任)<br>平成15年5月 執行役員営業本部副本部長<br>平成16年6月 取締役就任(現任)<br>平成16年6月 営業本部副本部長(現任)<br>平成17年10月 営業開発部長(現任) | 11            |
| 取締役 | 事業本部建材事業部長      | 大道 正人 | 昭和26年4月5日生  | 昭和49年4月 当社入社<br>平成12年4月 東京特販営業部長<br>平成14年6月 事業本部建材事業部長<br>平成15年6月 執行役員事業本部建材事業部長<br>平成16年6月 取締役就任(現任)<br>平成16年6月 事業本部建材事業部長(現任)  | 5             |
| 取締役 | 事業本部内装システム事業部長  | 木村 康博 | 昭和25年1月21日生 | 昭和49年4月 当社入社<br>平成14年6月 事業本部内装システム事業部長<br>平成15年6月 執行役員事業本部内装システム事業部長<br>平成16年6月 取締役就任(現任)<br>平成16年6月 事業本部内装システム事業部長(現任)  | 8             |

| 役名    | 職名            | 氏名    | 生年月日         | 略歴   | 所有株式数<br>(千株) |
|-------|---------------|-------|--------------|--|---------------|
| 取締役   | 事業本部山口・平生事業所長 | 岡田 君仁 | 昭和22年7月6日生   | 昭和48年4月 当社入社<br>平成8年4月 研究開発部商品開発部長兼企画開発室長<br>平成11年4月 事業本部商品開発部長<br>平成13年4月 事業推進部長<br>平成13年6月 取締役就任<br>平成14年6月 取締役辞任<br>平成14年6月 執行役員事業本部事業推進部長<br>平成16年4月 執行役員事業本部キッチン事業部長<br>平成17年6月 取締役就任(現任)<br>平成17年6月 事業本部キッチン事業部長<br>平成18年10月 事業本部山口・平生事業所長(現任) | 8             |
| 常勤監査役 | —             | 上田 誠一 | 昭和18年10月14日生 | 昭和41年3月 当社入社<br>平成3年4月 経理部長<br>平成7年4月 営業本部営業企画部長<br>平成8年6月 情報システム部長<br>平成14年6月 監査役(常勤)就任(現任)<br>平成15年6月 小名浜合板(株)監査役(非常勤・現任)  | 19            |
| 常勤監査役 | —             | 平原 和彦 | 昭和20年10月26日生 | 昭和43年3月 当社入社<br>平成13年4月 建材事業部山口・平生事業所長<br>平成16年4月 事業本部山口・平生事業所長<br>平成16年6月 執行役員事業本部山口・平生事業所長<br>平成17年6月 監査役(常勤)就任(現任)  | 10            |
| 監査役   | —             | 織田 貴昭 | 昭和37年5月31日生  | 昭和63年4月 弁護士登録・三宅合同法律事務所所属(現)<br>平成14年6月 監査役(非常勤)就任(現任)   | —             |
| 監査役   | —             | 今村 祐嗣 | 昭和22年1月7日生   | 平成10年4月 京都大学木質科学研究所木質材料機能部門教授<br>平成16年4月 同 生存圏研究所居住圏環境共生分野教授(現任)<br>平成17年10月 同 生存圏学際萌芽研究センター長(現任)<br>平成18年6月 監査役(非常勤)就任(現任)  | —             |
| 計     |               |       |              |  | 159           |

(注) 監査役織田貴昭・今村祐嗣は、会社法第2条第16号に定める社外監査役であります。

## 6【コーポレート・ガバナンスの状況】

当社グループは企業価値重視の経営を目指すことが企業体質の強化につながるという考えに基づき、企業統治（コーポレート・ガバナンス）を株主、顧客、従業員、取引先、地域社会など様々な利害関係者との関係における企業経営の基本的枠組みのあり方と理解し、その強化・充実が経営の重要課題と認識しております。具体的には、経営監督機構の強化、企業倫理の確立、リスクマネジメント体制の構築、コンプライアンスの徹底、アカウントビリティーの充実、そして経営効率の向上が基本的課題と考えております。これらを踏まえて、株式会社においてはとりわけ株主利益の増大に努めることが最も重要な責務と考えております。

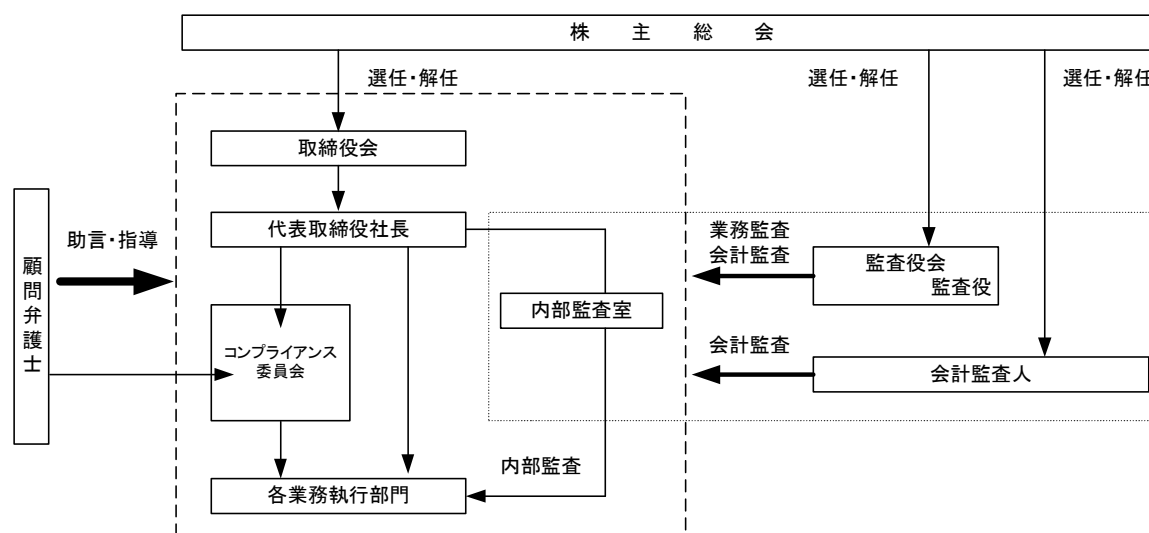
### (1) 会社の機関の内容及び内部統制システムの整備の状況等

#### ①会社の機関の基本説明

当社は取締役会及び監査役会を設置しております。取締役会は当社の規範並びに機動性等を考慮し、取締役12名で構成されており、毎月1回の定例取締役会開催のほか、必要に応じて臨時の取締役会を開催して重要事項を付議する体制をとっております。また、当社の経営方針及び経営戦略にかかわる重要事項については、毎月1回の常務会にて議論を行い、その審議を経て執行決定を行います。さらに、経営陣の意思疎通と情報共有の円滑化のために、取締役会とは別に役員連絡会等を開催し的確な判断が迅速にできる体制を整えております。

監査役会は2名の社内監査役と2名の社外監査役の計4名で構成されており、取締役会の議論において社外監査役の客観的意見を仰ぐことで公正な執行決定が行われる仕組みとなっております。

#### ②当社のコーポレート・ガバナンス体制を図示すると、次のとおりです。



#### ③会社の機関の内容及び内部統制システムの整備状況

当社業務の適正を確保する体制（内部統制システム）に関しては、「業務分掌規程」によって業務執行についての意思決定権者と意思決定の対象範囲を定めるとともに、「稟議手続規程」によって稟議書による手続の適正を確保し、内部監査室による業務監査、監査役による監査役監査が実施され、会計監査人による会計監査を受けております。

また、経営の透明性とコンプライアンスの強化に向けて、社長を委員長、顧問弁護士を委員に含むコンプライアンス委員会を設置し、より高い倫理観に基づいた事業活動を行うよう指導しております。その決定に基づいて法務コンプライアンス室が統括して社内の法令遵守を指導する体制を構築しております。

#### ④監査役監査及び内部監査の状況

監査役は取締役会その他の重要な会議に出席し、取締役及び執行役員の職務執行について厳正な監視を行うとともに、内部監査室と緊密な連携を保ち、監査方針に基づいた厳格な監査活動を行っております。監査の過程で問題点が発見された場合は、その重要性に応じて監査役会を招集し、担当役員に報告することとなっております。

また、社長と全監査役が定期的に会合を持ち、問題点を報告しております。会計監査人とは監査方針について事前に意見交換し、必要に応じて会計監査の立会いを実施するとともに、監査の方法や結果についても定期的に会計監査人より報告を受けております。

内部監査については、社長直轄の独立監査部門である内部監査室が「内部監査規程」に基づき、各部門の業務遂行状況について監査を行っております。室員は5名で構成され、具体的には年間の監査スケジュールに基づいて、各部門の業務活動が法令や会社の方針、規程、規則、基準等に準拠し、適正に遂行されているかを監査し、不適切な事項については改善の勧告・指導を行っております。

#### ⑤会計監査の状況

当社は、旧商法に基づく会計監査人及び証券取引法に基づく会計監査に中央青山監査法人を選任しておりましたが、平成18年5月10日に金融庁より中央青山監査法人に対し、平成18年7月1日から同年8月31日までの2ヶ月間、証券取引法及び会社法等に基づく監査業務を一部停止する旨の行政処分が発令され、当社に対する監査業務も停止の対象に含まれました。当社はこの会計監査人の不在期間を遅滞なく解消するため、平成18年7月7日の監査役会において、あずさ監査法人を一時会計監査人に選任し、同日、同監査法人と平成18年4月1日より平成19年3月31日までの期間の会社法及び証券取引法に基づく会計監査の監査契約を締結しました。

当社監査役と監査法人は、各々の監査方針並びに決算上の課題や問題点について定期的に報告を行い、情報交換を実施しております。なお、同監査法人及び当社監査に従事する同監査法人の業務執行社員との間には、特別の利害関係はありません。当社は、同監査法人と商法監査及び証券取引法監査について監査契約を締結し、それに対する報酬を支払っております。当期において業務を執行した公認会計士の氏名、監査業務に係る補助者の構成については下記のとおりであります。

##### 業務を執行した公認会計士の氏名

平成18年6月まで

中央青山監査法人（現みすず監査法人）

指定社員 業務執行社員 山本宣雄（11年）、野村 聡（7年）

平成18年7月から

あずさ監査法人（一時会計監査人）

指定社員 業務執行社員 山中俊廣、田中基博

##### 監査業務に係る補助者の構成

平成18年6月まで

公認会計士 8名、会計士補 3名、その他 3名

平成18年7月から

公認会計士 3名、会計士補 2名

#### ⑥社外監査役との関係

当社の社外監査役のうち、織田貴昭氏は当社の顧問弁護士事務所の弁護士であり、また、今村祐嗣氏は京都大学生存圏研究所の教授であります。両氏とも当社との人的関係、資本的關係はありません。

#### (2) 役員報酬の内容

|          |                     |
|----------|---------------------|
| 取締役の年間報酬 | 157百万円              |
| 監査役の年間報酬 | 23 〃 （うち社外監査役 3百万円） |

(3) 監査報酬の内容

平成18年6月まで

中央青山監査法人

公認会計士法第2条第1項に規定する業務に基づく報酬 19百万円

上記以外の業務に基づく報酬 該当なし

平成18年7月から

あずさ監査法人

公認会計士法第2条第1項に規定する業務に基づく報酬 19百万円

上記以外の業務に基づく報酬 該当なし

(4) リスク管理体制の整備の状況

当社ではあらゆるリスク発生時に備え、事故発生を未然に防ぐよう「経営危機管理規程」を規定し、役員及び社員に周知徹底しており、事故発生時にもこれに基づいて会社に対する影響度を極小化するよう日頃から指導しております。事故発生時には、その重要性により社長または総務担当役員を本部長とする対策本部を設置し、顧問弁護士等、専門家の意見を参考に損害の拡大を防止することで、迅速な危機の解決並びに回避をはかります。

また、コンプライアンス面におきましても、全ての役員及び社員が遵守すべき「E I D A I 企業行動憲章」に基づき、法令の遵守と企業価値の向上をはかっております。そのため、法令遵守の全社統括組織である法務コンプライアンス室の機能を充実させ、社員の職務執行が法令及び定款に適合する体制を確立しております。

## 第5【経理の状況】

### 1. 連結財務諸表及び財務諸表並びに中間連結財務諸表及び中間財務諸表の作成方法について

(1) 当社の連結財務諸表は、「連結財務諸表の用語、様式及び作成方法に関する規則」（昭和51年大蔵省令第28号。以下「連結財務諸表規則」という。）に基づき、中間連結財務諸表は、「中間連結財務諸表の用語、様式及び作成方法に関する規則」（平成11年大蔵省令第24号。以下「中間連結財務諸表規則」という。）に基づいて作成しております。

前連結会計年度（平成16年4月1日から平成17年3月31日まで）については、「財務諸表等の用語、様式及び作成方法に関する規則等の一部を改正する内閣府令」（平成16年1月30日内閣府令第5号）附則第2項のただし書きにより、改正前の連結財務諸表規則に基づいて作成しております。

また、翌連結会計年度の中間連結会計期間（平成18年4月1日から平成18年9月30日まで）は、改正後の中間連結財務諸表規則に基づいて作成しております。

(2) 当社の財務諸表は、「財務諸表等の用語、様式及び作成方法に関する規則」（昭和38年大蔵省令第59号。以下「財務諸表等規則」という。）に基づき、中間財務諸表は、「中間財務諸表等の用語、様式及び作成方法に関する規則」（昭和52年大蔵省令第38号。以下「中間財務諸表等規則」という。）に基づいて作成しております。

第71期事業年度（平成16年4月1日から平成17年3月31日まで）については、「財務諸表等の用語、様式及び作成方法に関する規則等の一部を改正する内閣府令」（平成16年1月30日内閣府令第5号）附則第2項のただし書きにより、改正前の財務諸表等規則に基づいて作成しております。

また、第73期事業年度の中間会計期間（平成18年4月1日から平成18年9月30日まで）は、改正後の中間財務諸表等規則に基づいて作成しております。

### 2. 監査証明について

(1) 当社は、証券取引法第193条の2の規定に基づき、前連結会計年度（平成16年4月1日から平成17年3月31日まで）の連結財務諸表及び第71期事業年度（平成16年4月1日から平成17年3月31日まで）の財務諸表並びに当連結会計年度（平成17年4月1日から平成18年3月31日まで）の連結財務諸表及び第72期事業年度（平成17年4月1日から平成18年3月31日まで）の財務諸表については、中央青山監査法人（現みずぎ監査法人）の監査を受けております。

なお、前連結会計年度及び第71期事業年度に係る監査報告書は、平成17年6月29日に提出した有価証券報告書に添付されたものを利用し、当連結会計年度及び第72期事業年度に係る監査報告書は、平成18年6月29日に提出した有価証券報告書に添付されたものを利用しております。

(2) 当社は、証券取引法第193条の2の規定に基づき、翌連結会計年度の中間連結会計期間の中間連結財務諸表及び第73期事業年度の中間会計期間の中間財務諸表については、あずさ監査法人の中間監査を受けております。

なお、翌連結会計年度の中間連結会計期間及び第73期事業年度の中間会計期間に係る中間監査報告書は、平成18年12月19日に提出した半期報告書に添付されたものを利用しております。

中央青山監査法人は平成18年9月1日付をもって、名称をみずぎ監査法人に変更しております。

平成18年7月7日をもって、あずさ監査法人を一時会計監査人として選任しました。

# 1 【連結財務諸表等】

## (1) 【連結財務諸表】

### ① 【連結貸借対照表】

| 区分            | 注記<br>番号 | 前連結会計年度<br>(平成17年3月31日) |            | 当連結会計年度<br>(平成18年3月31日) |            |      |
|---------------|----------|-------------------------|------------|-------------------------|------------|------|
|               |          | 金額 (百万円)                | 構成比<br>(%) | 金額 (百万円)                | 構成比<br>(%) |      |
| (資産の部)        |          |                         |            |                         |            |      |
| I 流動資産        |          |                         |            |                         |            |      |
| 1. 現金及び預金     |          |                         | 12,405     |                         | 10,785     |      |
| 2. 受取手形及び売掛金  |          |                         | 25,143     |                         | 24,836     |      |
| 3. 有価証券       |          |                         | 1,999      |                         | 999        |      |
| 4. たな卸資産      |          |                         | 9,001      |                         | 7,615      |      |
| 5. 繰延税金資産     |          |                         | 362        |                         | 358        |      |
| 6. 未収金        |          |                         | 1,511      |                         | 1,555      |      |
| 7. その他        |          |                         | 373        |                         | 505        |      |
| 貸倒引当金         |          |                         | △2         |                         | △2         |      |
| 流動資産合計        |          |                         | 50,795     | 72.2                    | 46,655     | 68.7 |
| II 固定資産       |          |                         |            |                         |            |      |
| 1. 有形固定資産     |          |                         |            |                         |            |      |
| (1) 建物及び構築物   | ※3       | 13,867                  |            | 14,002                  |            |      |
| 減価償却累計額       | ※3       | 10,143                  | 3,724      | 10,384                  | 3,617      |      |
| (2) 機械装置及び運搬具 | ※3       | 26,585                  |            | 26,817                  |            |      |
| 減価償却累計額       | ※3       | 21,811                  | 4,774      | 22,455                  | 4,361      |      |
| (3) 土地        | ※3       |                         | 3,120      |                         | 3,001      |      |
| (4) 建設仮勘定     |          |                         | 40         |                         | 24         |      |
| (5) その他       |          | 2,995                   |            | 2,979                   |            |      |
| 減価償却累計額       |          | 2,724                   | 271        | 2,642                   | 337        |      |
| 有形固定資産合計      |          |                         | 11,930     | 16.9                    | 11,342     | 16.7 |
| 2. 無形固定資産     |          |                         | 345        | 0.5                     | 576        | 0.9  |
| 3. 投資その他の資産   |          |                         |            |                         |            |      |
| (1) 投資有価証券    | ※1       |                         | 2,460      |                         | 2,612      |      |
| (2) 出資金       | ※1       |                         | 14         |                         | 16         |      |
| (3) 長期前払費用    |          |                         | 804        |                         | 779        |      |
| (4) 繰延税金資産    |          |                         | 1,684      |                         | 1,550      |      |
| (5) 長期預金      |          |                         | 1,000      |                         | 3,000      |      |

| 区分           | 注記<br>番号 | 前連結会計年度<br>(平成17年3月31日) |            | 当連結会計年度<br>(平成18年3月31日) |            |       |
|--------------|----------|-------------------------|------------|-------------------------|------------|-------|
|              |          | 金額 (百万円)                | 構成比<br>(%) | 金額 (百万円)                | 構成比<br>(%) |       |
| (6) その他      |          |                         | 1,401      |                         | 1,372      |       |
| 貸倒引当金        |          |                         | △34        |                         | △31        |       |
| 投資その他の資産合計   |          |                         | 7,330      | 10.4                    | 9,299      | 13.7  |
| 固定資産合計       |          |                         | 19,606     | 27.8                    | 21,217     | 31.3  |
| 資産合計         |          |                         | 70,401     | 100.0                   | 67,873     | 100.0 |
| (負債の部)       |          |                         |            |                         |            |       |
| I 流動負債       |          |                         |            |                         |            |       |
| 1. 支払手形及び買掛金 |          |                         | 22,757     |                         | 18,529     |       |
| 2. 短期借入金     | ※3       |                         | 353        |                         | 502        |       |
| 3. 未払金       |          |                         | 194        |                         | 251        |       |
| 4. 未払費用      |          |                         | 703        |                         | 714        |       |
| 5. 未払法人税等    |          |                         | 205        |                         | 90         |       |
| 6. 未払消費税等    |          |                         | 109        |                         | 276        |       |
| 7. 前受金       |          |                         | 1          |                         | 106        |       |
| 8. 賞与引当金     |          |                         | 657        |                         | 701        |       |
| 9. 設備関係支払手形  |          |                         | 480        |                         | 118        |       |
| 10. その他      |          |                         | 171        |                         | 266        |       |
| 流動負債合計       |          |                         | 25,635     | 36.4                    | 21,557     | 31.8  |
| II 固定負債      |          |                         |            |                         |            |       |
| 1. 退職給付引当金   |          |                         | 4,718      |                         | 4,522      |       |
| 2. 長期借入金     | ※3       |                         | 272        |                         | 169        |       |
| 3. 預り保証金     |          |                         | 386        |                         | 370        |       |
| 4. 役員退職慰労引当金 |          |                         | 175        |                         | 158        |       |
| 5. 連結調整勘定    |          |                         | 203        |                         | 570        |       |
| 固定負債合計       |          |                         | 5,757      | 8.2                     | 5,792      | 8.5   |
| 負債合計         |          |                         | 31,392     | 44.6                    | 27,350     | 40.3  |
| (少数株主持分)     |          |                         |            |                         |            |       |
| 少数株主持分       |          |                         | 686        | 1.0                     | 353        | 0.5   |

| 区分                  | 注記<br>番号 | 前連結会計年度<br>(平成17年3月31日) |            | 当連結会計年度<br>(平成18年3月31日) |            |
|---------------------|----------|-------------------------|------------|-------------------------|------------|
|                     |          | 金額 (百万円)                | 構成比<br>(%) | 金額 (百万円)                | 構成比<br>(%) |
| (資本の部)              |          |                         |            |                         |            |
| I 資本金               | ※4       | 2,200                   | 3.1        | 2,200                   | 3.2        |
| II 資本剰余金            |          | 711                     | 1.0        | 730                     | 1.1        |
| III 利益剰余金           |          | 36,132                  | 51.3       | 37,473                  | 55.2       |
| IV その他有価証券評価差額<br>金 |          | 187                     | 0.3        | 467                     | 0.7        |
| V 為替換算調整勘定          |          | △904                    | △1.3       | △701                    | △1.0       |
| VI 自己株式             | ※5       | △3                      | △0.0       | —                       | —          |
| 資本合計                |          | 38,322                  | 54.4       | 40,170                  | 59.2       |
| 負債、少数株主持分及び<br>資本合計 |          | 70,401                  | 100.0      | 67,873                  | 100.0      |
|                     |          |                         |            |                         |            |

中間連結貸借対照表

|               |          | 翌連結会計年度の中間連結会計期間末<br>(平成18年9月30日) |        |            |
|---------------|----------|-----------------------------------|--------|------------|
| 区分            | 注記<br>番号 | 金額 (百万円)                          |        | 構成比<br>(%) |
| (資産の部)        |          |                                   |        |            |
| I 流動資産        |          |                                   |        |            |
| 1. 現金及び預金     |          |                                   | 9,433  |            |
| 2. 受取手形及び売掛金  | ※4       |                                   | 26,091 |            |
| 3. 有価証券       |          |                                   | 999    |            |
| 4. たな卸資産      |          |                                   | 7,855  |            |
| 5. 繰延税金資産     |          |                                   | 316    |            |
| 6. 未収金        |          |                                   | 1,613  |            |
| 7. その他        |          |                                   | 697    |            |
| 貸倒引当金         |          |                                   | △2     |            |
| 流動資産合計        |          |                                   | 47,006 | 67.8       |
| II 固定資産       |          |                                   |        |            |
| 1. 有形固定資産     |          |                                   |        |            |
| (1) 建物及び構築物   | ※1,3     | 3,555                             |        |            |
| (2) 機械装置及び運搬具 | ※1,3     | 4,406                             |        |            |
| (3) 土地        | ※3       | 3,001                             |        |            |
| (4) 建設仮勘定     |          | 20                                |        |            |
| (5) その他       | ※1       | 350                               | 11,335 |            |
| 2. 無形固定資産     |          |                                   | 1,253  |            |
| 3. 投資その他の資産   |          |                                   |        |            |
| (1) 投資有価証券    |          | 3,132                             |        |            |
| (2) 出資金       |          | 18                                |        |            |
| (3) 長期前払費用    |          | 490                               |        |            |
| (4) 繰延税金資産    |          | 1,597                             |        |            |
| (5) 長期預金      |          | 3,235                             |        |            |
| (6) その他       |          | 1,340                             |        |            |
| 貸倒引当金         |          | △31                               | 9,783  |            |
| 固定資産合計        |          |                                   | 22,372 | 32.2       |
| 資産合計          |          |                                   | 69,378 | 100.0      |

|              |          | 翌連結会計年度の中間連結会計期間末<br>(平成18年9月30日) |            |
|--------------|----------|-----------------------------------|------------|
| 区分           | 注記<br>番号 | 金額 (百万円)                          | 構成比<br>(%) |
| (負債の部)       |          |                                   |            |
| I 流動負債       |          |                                   |            |
| 1. 支払手形及び買掛金 | ※4       | 20,409                            |            |
| 2. 短期借入金     | ※3       | 625                               |            |
| 3. 未払金       |          | 297                               |            |
| 4. 未払費用      |          | 671                               |            |
| 5. 未払法人税等    |          | 51                                |            |
| 6. 未払消費税等    |          | 130                               |            |
| 7. 賞与引当金     |          | 646                               |            |
| 8. 設備関係支払手形  | ※4       | 360                               |            |
| 9. その他       |          | 366                               |            |
| 流動負債合計       |          | 23,558                            | 34.0       |
| II 固定負債      |          |                                   |            |
| 1. 退職給付引当金   |          | 4,410                             |            |
| 2. 預り保証金     |          | 352                               |            |
| 3. 役員退職慰労引当金 |          | 177                               |            |
| 4. 負ののれん     |          | 556                               |            |
| 固定負債合計       |          | 5,496                             | 7.9        |
| 負債合計         |          | 29,054                            | 41.9       |

|                     |          | 翌連結会計年度の中間連結会計期間末<br>(平成18年9月30日) |        |            |
|---------------------|----------|-----------------------------------|--------|------------|
| 区分                  | 注記<br>番号 | 金額 (百万円)                          |        | 構成比<br>(%) |
| (純資産の部)             |          |                                   |        |            |
| I 株主資本              |          |                                   |        |            |
| 1. 資本金              |          |                                   | 2,200  | 3.2        |
| 2. 資本剰余金            |          |                                   | 730    | 1.0        |
| 3. 利益剰余金            |          |                                   | 37,332 | 53.8       |
| 株主資本合計              |          |                                   | 40,263 | 58.0       |
| II 評価・換算差額等         |          |                                   |        |            |
| 1. その他有価証券評価差<br>額金 |          |                                   | 362    | 0.5        |
| 2. 為替換算調整勘定         |          |                                   | △655   | △0.9       |
| 評価・換算差額等合計          |          |                                   | △293   | △0.4       |
| III 少数株主持分          |          |                                   |        |            |
| 少数株主持分              |          |                                   | 353    | 0.5        |
| 純資産合計               |          |                                   | 40,323 | 58.1       |
| 負債純資産合計             |          |                                   | 69,378 | 100.0      |

②【連結損益計算書】

| 区分             | 注記<br>番号 | 前連結会計年度<br>(自 平成16年4月1日<br>至 平成17年3月31日) |            | 当連結会計年度<br>(自 平成17年4月1日<br>至 平成18年3月31日) |            |       |
|----------------|----------|--|------------|--|------------|-------|
|                |          | 金額 (百万円)                                 | 百分比<br>(%) | 金額 (百万円)                                 | 百分比<br>(%) |       |
| I 売上高          |          |  | 75,799     | 100.0                                    | 78,702     | 100.0 |
| II 売上原価        | ※1       |  | 57,388     | 75.7                                     | 59,534     | 75.6  |
| 売上総利益          |          |  | 18,411     | 24.3                                     | 19,167     | 24.4  |
| III 販売費及び一般管理費 | ※2.3     |  | 17,271     | 22.8                                     | 17,536     | 22.3  |
| 営業利益           |          |  | 1,139      | 1.5                                      | 1,631      | 2.1   |
| IV 営業外収益       |          |  |            |  |            |       |
| 1. 受取利息        |          | 45                                       |            |  | 48         |       |
| 2. 受取配当金       |          | 17                                       |            |  | 70         |       |
| 3. 仕入割引        |          | —  |            |  | 85         |       |
| 4. 貸貸収入        |          | 61                                       |            |  | 62         |       |
| 5. 保険金収入       |          | —  |            |  | 58         |       |
| 6. 為替差益        |          | —  |            |  | 6          |       |
| 7. 連結調整勘定償却額   |          | —  |            |  | 10         |       |
| 8. 持分法による投資利益  |          | 299                                      |            |  | 12         |       |
| 9. 雑収入         |          | 206                                      | 630        | 0.8                                      | 98         | 453   |
| V 営業外費用        |          |  |            |  |            |       |
| 1. 売上割引        |          | 167                                      |            |  | 170        |       |
| 2. 貸貸原価        |          | 29                                       |            |  | 30         |       |
| 3. 為替差損        |          | 14                                       |            |  | —          |       |
| 4. 雑損失         |          | 130                                      | 342        | 0.4                                      | 183        | 385   |
| 經常利益           |          |  | 1,427      | 1.9                                      |            | 1,699 |
| VI 特別利益        |          |  |            |  |            |       |
| 1. 固定資産売却益     | ※4       | 8  |            |  | 27         |       |
| 2. 投資有価証券売却益   |          | 0  |            |  | 3          |       |
| 3. 地役権設定補償料    |          | —  |            |  | 17         |       |
| 4. 生命保険解約戻戻金   |          | —  |            |  | 21         |       |
| 5. その他         |          | —  | 8          | 0.0                                      | 2          | 73    |

| 区分              | 注記<br>番号 | 前連結会計年度<br>(自 平成16年4月1日<br>至 平成17年3月31日) |            | 当連結会計年度<br>(自 平成17年4月1日<br>至 平成18年3月31日) |            |
|-----------------|----------|--|------------|--|------------|
|                 |          | 金額 (百万円)                                 | 百分比<br>(%) | 金額 (百万円)                                 | 百分比<br>(%) |
| <b>VII 特別損失</b> |          |  |            |  |            |
| 1. 減損損失         | ※5       | —  |            | 79                                       |            |
| 2. 固定資産売却損      | ※6       | 0  |            | 0  |            |
| 3. 固定資産除却損      | ※7       | 73                                       |            | 40                                       |            |
| 4. 投資有価証券評価損    |          | 25                                       |            | 2  |            |
| 5. その他投資等評価損    |          | 0  |            | 0  |            |
| 6. その他          |          | —  | 99         | 2  | 126        |
|                 |          |  | 0.1        |  | 0.2        |
| 税金等調整前当期純利益     |          |  | 1,336      |  | 1,646      |
|                 |          |  | 1.8        |  | 2.1        |
| 法人税、住民税及び事業税    |          | 52                                       |            | 50                                       |            |
| 法人税等調整額         |          | △103                                     | △51        | △50                                      | 0          |
|                 |          |  | △0.0       |  | △0.0       |
| 少数株主利益          |          |  | —          |  | 44         |
|                 |          |  | —          |  | 0.1        |
| 当期純利益           |          |  | 1,387      |  | 1,601      |
|                 |          |  | 1.8        |  | 2.0        |

中間連結損益計算書

|                |          | 翌連結会計年度の中間連結会計期間<br>(自 平成18年4月1日<br>至 平成18年9月30日) |        |            |
|----------------|----------|---|--------|------------|
| 区分             | 注記<br>番号 | 金額 (百万円)  |        | 百分比<br>(%) |
| I 売上高          |          |   | 39,261 | 100.0      |
| II 売上原価        |          |   | 30,308 | 77.2       |
| 売上総利益          |          |   | 8,952  | 22.8       |
| III 販売費及び一般管理費 | ※1       |   | 8,667  | 22.1       |
| 営業利益           |          |   | 285    | 0.7        |
| IV 営業外収益       |          |   |        |            |
| 1. 受取利息        |          | 55  |        |            |
| 2. 受取配当金       |          | 15  |        |            |
| 3. 仕入割引        |          | 40  |        |            |
| 4. 貸貸収入        |          | 28  |        |            |
| 5. 持分法による投資利益  |          | 17  |        |            |
| 6. 負ののれん償却額    |          | 14  |        |            |
| 7. 雑収入         |          | 80  | 251    | 0.6        |
| V 営業外費用        |          |   |        |            |
| 1. 売上割引        |          | 79  |        |            |
| 2. 貸貸原価        |          | 13  |        |            |
| 3. 為替差損        |          | 1   |        |            |
| 4. 雑損失         |          | 83  | 177    | 0.4        |
| 経常利益           |          |   | 359    | 0.9        |
| VI 特別利益        |          |   |        |            |
| 1. 固定資産売却益     | ※2       | 8   | 8      | 0.0        |
| VII 特別損失       |          |   |        |            |
| 1. 固定資産売却損     | ※3       | 0   |        |            |
| 2. 固定資産除却損     | ※4       | 21  |        |            |
| 3. 投資有価証券評価損   |          | 0   | 21     | 0.0        |
| 税金等調整前中間純利益    |          |   | 345    | 0.9        |
| 法人税、住民税及び事業税   |          | 24  |        |            |
| 法人税等調整額        |          | 66  | 90     | 0.3        |
| 少数株主利益         |          |   | 1      | 0.0        |
| 中間純利益          |          |   | 253    | 0.6        |

③【連結剰余金計算書及び中間連結株主資本等変動計算書】

連結剰余金計算書

|               |          | 前連結会計年度<br>(自 平成16年4月1日<br>至 平成17年3月31日) |        | 当連結会計年度<br>(自 平成17年4月1日<br>至 平成18年3月31日) |        |
|---------------|----------|--|--------|--|--------|
| 区分            | 注記<br>番号 | 金額 (百万円)                                 |        | 金額 (百万円)                                 |        |
| (資本剰余金の部)     |          |  |        |  |        |
| I 資本剰余金期首残高   |          |  | 711    |  | 711    |
| II 資本剰余金増加高   |          |  |        |  |        |
| 1. 自己株式処分差益   |          | —  | —      | 19                                       | 19     |
| III 資本剰余金期末残高 |          |  | 711    |  | 730    |
| (利益剰余金の部)     |          |  |        |  |        |
| I 利益剰余金期首残高   |          |  | 34,989 |  | 36,132 |
| II 利益剰余金増加高   |          |  |        |  |        |
| 1. 当期純利益      |          | 1,387                                    | 1,387  | 1,601                                    | 1,601  |
| III 利益剰余金減少高  |          |  |        |  |        |
| 1. 配当金        |          | 210                                      |        | 209                                      |        |
| 2. 役員賞与       |          | 35                                       | 245    | 50                                       | 259    |
| IV 利益剰余金期末残高  |          |  | 36,132 |  | 37,473 |

中間連結株主資本等変動計算書

翌連結会計年度の中間連結会計期間（自平成18年4月1日 至平成18年9月30日）

|                                 | 株主資本  |           |           |            | 評価・換算差額等             |              |                    | 少数株主<br>持分 | 純資産合<br>計 |
|---------------------------------|-------|-----------|-----------|------------|----------------------|--------------|--------------------|------------|-----------|
|                                 | 資本金   | 資本剰余<br>金 | 利益剰余<br>金 | 株主資本<br>合計 | その他有<br>価証券評<br>価差額金 | 為替換算<br>調整勘定 | 評価・換<br>算差額等<br>合計 |            |           |
| 平成18年3月31日残高（百万円）               | 2,200 | 730       | 37,473    | 40,404     | 467                  | △701         | △234               | 353        | 40,523    |
| 中間連結会計期間中の変動額                   |       |           |           |            |                      |              |                    |            |           |
| 利益処分による剰余金の配当                   |       |           | △336      | △336       |                      |              |                    |            | △336      |
| 利益処分による役員賞与                     |       |           | △58       | △58        |                      |              |                    |            | △58       |
| 中間純利益                           |       |           | 253       | 253        |                      |              |                    |            | 253       |
| 株主資本以外の項目の中間連結<br>会計期間中の変動額（純額） |       |           |           |            | △105                 | 46           | △58                | △0         | △58       |
| 中間連結会計期間中の変動額合計<br>（百万円）        | —     | —         | △141      | △141       | △105                 | 46           | △58                | △0         | △200      |
| 平成18年9月30日残高（百万円）               | 2,200 | 730       | 37,332    | 40,263     | 362                  | △655         | △293               | 353        | 40,323    |

## ④【連結キャッシュ・フロー計算書】

|                    |          | 前連結会計年度<br>(自 平成16年4月1日<br>至 平成17年3月31日) | 当連結会計年度<br>(自 平成17年4月1日<br>至 平成18年3月31日) |
|--------------------|----------|--|--|
| 区分                 | 注記<br>番号 | 金額 (百万円)                                 | 金額 (百万円)                                 |
| I 営業活動によるキャッシュ・フロー |          |  |  |
| 税金等調整前当期純利益        |          | 1,336                                    | 1,646                                    |
| 減価償却費              |          | 1,647                                    | 1,682                                    |
| 減損損失               |          | —  | 79                                       |
| 連結調整勘定償却額          |          | —  | △10                                      |
| 持分法による投資利益         |          | △297                                     | △12                                      |
| 投資有価証券評価損          |          | 25                                       | 2  |
| その他投資等評価損          |          | 0  | 0  |
| 退職給付引当金の減少額        |          | △44                                      | △196                                     |
| 役員退職慰労引当金の減少額      |          | △59                                      | △16                                      |
| 賞与引当金の増加額          |          | 53                                       | 43                                       |
| 貸倒引当金の減少額          |          | —  | △4                                       |
| 受取利息及び受取配当金        |          | △62                                      | △119                                     |
| 為替差益               |          | △5                                       | △30                                      |
| ゴルフ会員権売却益          |          | —  | △2                                       |
| 有形固定資産売却益          |          | △8                                       | △27                                      |
| 有形固定資産売却損          |          | 0  | 0  |
| 有形固定資産除却損          |          | 60                                       | 37                                       |
| 無形固定資産売却損          |          | 0  | 0  |
| 無形固定資産除却損          |          | 0  | —  |
| 電話加入権評価損           |          | —  | 1  |
| 投資有価証券売却益          |          | △0                                       | △3                                       |
| 投資有価証券売却損          |          | —  | 0  |
| 売上債権の減少額 (△増加額)    |          | △901                                     | 347                                      |
| たな卸資産の減少額 (△増加額)   |          | △1,086                                   | 1,441                                    |
| その他流動資産の減少額 (△増加額) |          | 166                                      | △19                                      |
| 仕入債務の増加額 (△減少額)    |          | 1,228                                    | △4,250                                   |
| 未払費用の増加額 (△減少額)    |          | △3                                       | 7  |
| その他流動負債の増加額 (△減少額) |          | △349                                     | 376                                      |
| 役員賞与の支払額           |          | △35                                      | △50                                      |
| 小計                 |          | 1,666                                    | 925                                      |
| 利息及び配当金の受取額        |          | 64                                       | 108                                      |
| 法人税等の支払額           |          | △51                                      | △230                                     |
| 営業活動によるキャッシュ・フロー   |          | 1,679                                    | 803                                      |

|                          |          | 前連結会計年度<br>(自 平成16年4月1日<br>至 平成17年3月31日) | 当連結会計年度<br>(自 平成17年4月1日<br>至 平成18年3月31日) |
|--------------------------|----------|--|--|
| 区分                       | 注記<br>番号 | 金額 (百万円)                                 | 金額 (百万円)                                 |
| II 投資活動によるキャッシュ・フロー      |          |  |  |
| 定期預金の預入による支出             |          | —  | △2,000                                   |
| 定期預金の払戻しによる収入            |          | 500                                      | 10                                       |
| 有価証券の取得による支出             |          | △999                                     | △999                                     |
| 有価証券の償還による収入             |          | —  | 1,000                                    |
| 有形固定資産の取得による支出           |          | △841                                     | △1,360                                   |
| 有形固定資産の売却による収入           |          | 14                                       | 150                                      |
| 無形固定資産の取得による支出           |          | △73                                      | △498                                     |
| 無形固定資産の売却による収入           |          | 0  | 0  |
| 投資有価証券の取得による支出           |          | △227                                     | △370                                     |
| 投資有価証券の売却による収入           |          | 0  | 11                                       |
| 投資有価証券の償還による収入           |          | —  | 700                                      |
| 連結の範囲の変更に伴う子会社株式の取得による収入 | ※2       | 542                                      | —  |
| 子会社株式の追加取得による支出          |          | —  | △10                                      |
| その他投資活動によるキャッシュ・フロー      |          | △320                                     | 43                                       |
| 投資活動によるキャッシュ・フロー         |          | △1,404                                   | △3,323                                   |
| III 財務活動によるキャッシュ・フロー     |          |  |  |
| 短期借入金増加額                 |          | —  | 199                                      |
| 短期借入金減少額                 |          | —  | △50                                      |
| 長期借入金の返済による支出            |          | —  | △103                                     |
| 自己株式の売却による収入             |          | —  | 24                                       |
| 配当金の支払額                  |          | △210                                     | △209                                     |
| 少数株主への配当金の支払額            |          | —  | △1                                       |
| 財務活動によるキャッシュ・フロー         |          | △210                                     | △139                                     |
| IV 現金及び現金同等物に係る換算差額      |          | 12                                       | 50                                       |
| V 現金及び現金同等物の増減額          |          | 77                                       | △2,609                                   |
| VI 現金及び現金同等物の期首残高        |          | 13,317                                   | 13,395                                   |
| VII 現金及び現金同等物の期末残高       | ※1       | 13,395                                   | 10,785                                   |

中間連結キャッシュ・フロー計算書

|                      |          | 翌連結会計年度の<br>中間連結会計期間<br>(自 平成18年4月1日<br>至 平成18年9月30日) |
|----------------------|----------|---|
| 区分                   | 注記<br>番号 | 金額 (百万円)  |
| I 営業活動によるキャッシュ・フロー   |          |   |
| 税金等調整前中間純利益          |          | 345   |
| 減価償却費                |          | 786   |
| 負ののれん償却額             |          | △14   |
| 持分法による投資利益           |          | △17   |
| 退職給付引当金の減少額          |          | △111  |
| 役員退職慰労引当金の増加額 (△減少額) |          | 18  |
| 賞与引当金の増加額 (△減少額)     |          | △54   |
| 受取利息及び受取配当金          |          | △71   |
| 為替差益                 |          | △1  |
| 有形固定資産売却益            |          | △1  |
| 有形固定資産売却損            |          | 0   |
| 有形固定資産除却損            |          | 18  |
| 無形固定資産売却益            |          | △6  |
| 投資有価証券評価損            |          | 0   |
| 売上債権の減少額 (△増加額)      |          | △1,321  |
| たな卸資産の減少額 (△増加額)     |          | △230  |
| その他流動資産の増加額          |          | △620  |
| 仕入債務の増加額 (△減少額)      |          | 1,878   |
| 未払費用の増加額 (△減少額)      |          | △43   |
| その他流動負債の増加額 (△減少額)   |          | △90   |
| 役員賞与の支払額             |          | △58   |
| 小計                   |          | 403   |
| 利息及び配当金の受取額          |          | 77  |
| 法人税等の支払額             |          | △57   |
| 営業活動によるキャッシュ・フロー     |          | 424   |

|                         |          | 翌連結会計年度の<br>中間連結会計期間<br>(自 平成18年4月1日<br>至 平成18年9月30日) |
|-------------------------|----------|---|
| 区分                      | 注記<br>番号 | 金額 (百万円)  |
| II 投資活動によるキャッシュ・フロー     |          |   |
| 定期預金の預入による支出            |          | △235  |
| 有価証券の取得による支出            |          | △998  |
| 有価証券の償還による収入            |          | 1,000   |
| 有形固定資産の取得による支出          |          | △412  |
| 有形固定資産の売却による収入          |          | 6   |
| 無形固定資産の取得による支出          |          | △145  |
| 無形固定資産の売却による収入          |          | 24  |
| 投資有価証券の取得による支出          |          | △669  |
| 子会社株式の追加取得による支出         |          | △10   |
| その他投資活動によるキャッ<br>シュ・フロー |          | 33  |
| 投資活動によるキャッシュ・フロー        |          | △1,406  |
| III 財務活動によるキャッシュ・フロー    |          |   |
| 短期借入金を増減額               |          | 225   |
| 長期借入金の返済による支出           |          | △272  |
| 配当金の支払額                 |          | △336  |
| 少数株主への配当金の支払額           |          | △1  |
| 財務活動によるキャッシュ・フロー        |          | △384  |
| IV 現金及び現金同等物に係る換算差額     |          | 14  |
| V 現金及び現金同等物の増減額         |          | △1,352  |
| VI 現金及び現金同等物の期首残高       |          | 10,785  |
| VII 現金及び現金同等物の中間期末残高    | ※1       | 9,433   |

連結財務諸表作成のための基本となる重要な事項

| 項目                   | 前連結会計年度<br>(自 平成16年4月1日<br>至 平成17年3月31日)   | 当連結会計年度<br>(自 平成17年4月1日<br>至 平成18年3月31日)  |
|----------------------|--|---|
| 1. 連結の範囲に関する事項       | <p>(1) 連結子会社の数 3社<br/>連結子会社名は、「第1 企業の概況4. 関係会社の状況」に記載しているため省略しております。<br/>連結子会社のうち、小名浜合板(株)については、平成17年3月28日に株式を追加取得したことにより、持分法適用関連会社から連結子会社となりました。なお、期中損益については持分法を適用しております。</p> <p>(2) 主要な非連結子会社の名称等<br/>永大スタッフサービス(株)</p> <p>なお、E. A. S. は平成16年11月30日付けで解散いたしました。</p> <p>(3) 非連結子会社について連結の範囲から除いた理由<br/>非連結子会社は小規模会社であり、合計の総資産額、売上高、当期純損益(持分に見合う額)及び利益剰余金(持分に見合う額)等はいずれも連結財務諸表に重要な影響を及ぼしていないためであります。</p> | <p>(1) 連結子会社の数 3社<br/>連結子会社名は、「第1 企業の概況4. 関係会社の状況」に記載しているため省略しております。<br/>連結子会社のうち、小名浜合板(株)については、平成17年3月28日に株式を追加取得したことにより、持分法適用関連会社から連結子会社となりました。</p> <p>(2) 主要な非連結子会社の名称等<br/>永大スタッフサービス(株)<br/>永大テクノサポート(株)</p> <p>(3) 非連結子会社について連結の範囲から除いた理由<br/>非連結子会社は、いずれも小規模会社であり、合計の総資産額、売上高、当期純損益(持分に見合う額)及び利益剰余金(持分に見合う額)等はいずれも連結財務諸表に重要な影響を及ぼしていないためであります。</p> |
| 2. 持分法の適用に関する事項      | <p>(1) 持分法適用の非連結子会社数 0社<br/>(2) 持分法適用の関連会社数 1社<br/>会社名<br/>エヌ・アンド・イー(株)</p> <p>(3) 持分法を適用していない非連結子会社(永大スタッフサービス(株)及び関連会社(東永資材(株))は、当期純損益(持分に見合う額)及び利益剰余金(持分に見合う額)等からみて、持分法の対象から除いても連結財務諸表に及ぼす影響が軽微であり、かつ、全体としても重要性がないため持分法の適用範囲から除外しております。</p>   | <p>(1) 持分法適用の非連結子会社数 0社<br/>(2) 持分法適用の関連会社数 1社<br/>会社名<br/>エヌ・アンド・イー(株)</p> <p>(3) 持分法を適用していない非連結子会社(永大スタッフサービス(株)、永大テクノサポート(株)及び関連会社(東永資材(株))は、当期純損益(持分に見合う額)及び利益剰余金(持分に見合う額)等からみて、持分法の対象から除いても連結財務諸表に及ぼす影響が軽微であり、かつ、全体としても重要性がないため持分法の適用範囲から除外しております。</p>   |
| 3. 連結子会社の事業年度等に関する事項 | <p>連結子会社のうち、E. D. B. の決算日は12月31日であります。連結財務諸表の作成に当たっては、同日現在の財務諸表を使用し、連結決算日との間に生じた重要な取引については、連結上必要な調整を行っております。</p>   | <p>同左</p>   |

| 項目              | 前連結会計年度<br>(自 平成16年4月1日<br>至 平成17年3月31日)   | 当連結会計年度<br>(自 平成17年4月1日<br>至 平成18年3月31日)   |
|-----------------|--|--|
| 4. 会計処理基準に関する事項 | <p>(1) 重要な資産の評価基準及び評価方法</p> <p>イ. 有価証券</p> <p>(イ) 満期保有目的の債券<br/>償却原価法 (定額法)</p> <p>(ロ) 子会社株式及び関連会社株式<br/>移動平均法による原価法</p> <p>(ハ) その他有価証券<br/>時価のあるもの<br/>決算期末日の市場価格等に基づく時価法 (評価差額は全部資本直入法により処理し、売却原価は移動平均法により算定)</p> <p>時価のないもの<br/>移動平均法による原価法</p> <p>ロ. たな卸資産</p> <p>(イ) 製品・仕掛品<br/>主として先入先出法による低価法<br/>ただし、在外連結子会社は主として移動平均法による原価法によっております。</p> <p>(ロ) 原材料<br/>主として移動平均法による低価法<br/>ただし、在外連結子会社は主として移動平均法による原価法によっております。</p> <p>(2) 重要な減価償却資産の減価償却の方法</p> <p>イ. 有形固定資産<br/>当社及び国内連結子会社は定率法を、また、在外連結子会社は定額法を採用しております。<br/>ただし、当社及び国内連結子会社は平成10年4月1日以降に取得した建物 (建物付属設備を除く。) は定額法によっております。<br/>なお、主な耐用年数は次のとおりであります。<br/>建物及び構築物 3年～50年<br/>機械装置及び運搬具 2年～13年</p> <p>ロ. 無形固定資産<br/>定額法を採用しております。<br/>なお、ソフトウェア (自社利用) については、社内における利用可能期間 (5年) に基づいております。</p> | <p>(1) 重要な資産の評価基準及び評価方法</p> <p>イ. 有価証券</p> <p>(イ) 満期保有目的の債券<br/>同左</p> <p>(ロ) 子会社株式及び関連会社株式<br/>同左</p> <p>(ハ) その他有価証券<br/>時価のあるもの<br/>同左</p> <p>時価のないもの<br/>同左</p> <p>ロ. たな卸資産</p> <p>(イ) 製品・仕掛品<br/>同左</p> <p>(ロ) 原材料<br/>同左</p> <p>(2) 重要な減価償却資産の減価償却の方法</p> <p>イ. 有形固定資産<br/>同左</p> <p>ロ. 無形固定資産<br/>同左</p> |

| 項目 | 前連結会計年度<br>(自 平成16年4月1日<br>至 平成17年3月31日)   | 当連結会計年度<br>(自 平成17年4月1日<br>至 平成18年3月31日)   |
|----|--|--|
|    | <p>ハ. 長期前払費用<br/>均等償却しております。</p> <p>(3) 重要な引当金の計上基準</p> <p>イ. 貸倒引当金<br/>当社及び国内連結子会社は、債権の貸倒による損失に備えるため、一般債権については貸倒実績率により、貸倒懸念債権等特定の債権については個別に回収の可能性を検討し、回収不能見込額を計上しております。</p> <p>ロ. 賞与引当金<br/>当社及び国内連結子会社は、従業員の賞与の支給に充てるため、支給見込額基準により計上しております。</p> <p>ハ. 退職給付引当金<br/>当社及び国内連結子会社は、従業員の退職給付に備えるため、当連結会計年度末における退職給付債務及び年金資産の見込額に基づき、当連結会計年度末において発生していると認められる額を計上しております。</p> <p>なお、過去勤務債務については、その発生時の従業員の平均残存勤務期間以内の一定の年数（10年）による定額法により費用処理しており、数理計算上の差異については、各連結会計年度の発生時における従業員の平均残存勤務期間以内の一定の年数（10年）による定額法により按分した額をそれぞれ発生の翌連結会計年度から費用処理することとしております。</p> <p>ニ. 役員退職慰労引当金<br/>当社及び国内連結子会社は、役員退職慰労金の支出に備えるため、内規に基づく期末要支給額を計上しております。</p> <p>(4) 重要なリース取引の処理方法<br/>リース物件の所有権が借主に移転すると認められるもの以外のファイナンス・リース取引については、通常の賃貸借取引に係る方法に準じた会計処理によっております。</p> | <p>ハ. 長期前払費用<br/>同左</p> <p>(3) 重要な引当金の計上基準</p> <p>イ. 貸倒引当金<br/>同左</p> <p>ロ. 賞与引当金<br/>同左</p> <p>ハ. 退職給付引当金<br/>同左</p> <p>ニ. 役員退職慰労引当金<br/>同左</p> <p>(4) 重要なリース取引の処理方法<br/>同左</p> |

| 項目                         | 前連結会計年度<br>(自 平成16年4月1日<br>至 平成17年3月31日)   | 当連結会計年度<br>(自 平成17年4月1日<br>至 平成18年3月31日)       |
|----------------------------|--|--|
|                            | (5) その他連結財務諸表作成のための重要な事項<br>イ. 消費税等の会計処理<br>消費税等の会計処理は税抜き方式によっております。   | (5) その他連結財務諸表作成のための重要な事項<br>イ. 消費税等の会計処理<br>同左 |
| 5. 連結子会社の資産及び負債の評価に関する事項   | 連結子会社の資産及び負債の評価については、全面時価評価法を採用しております。   | 同左   |
| 6. 連結調整勘定の償却に関する事項         | 連結調整勘定は20年間で均等償却しております。  | 同左   |
| 7. 利益処分項目等の取扱いに関する事項       | 連結剰余金計算書は、連結会社の利益処分または損失処理について、連結会計年度中に確定した利益処分または損失処理に基づいて作成しております。ただし、在外連結子会社については、連結決算日までに配当金が支払われるため、連結会計年度に対応する事業年度に係る利益処分または損失処理（繰上方式）に基づいております。 | 同左   |
| 8. 連結キャッシュ・フロー計算書における資金の範囲 | 手許現金、随時引き出し可能な預金及び容易に換金可能であり、かつ、価値の変動について僅少なリスクしか負わない取得日から3ヶ月以内に償還期限の到来する短期投資からなっております。  | 同左   |

連結財務諸表作成のための基本となる重要な事項の変更

| 前連結会計年度<br>(自 平成16年4月1日<br>至 平成17年3月31日) | 当連結会計年度<br>(自 平成17年4月1日<br>至 平成18年3月31日)   |
|--|--|
| —————                                    | (固定資産の減損に係る会計基準)<br>当連結会計年度より、固定資産の減損に係る会計基準（「固定資産の減損に係る会計基準の設定に関する意見書」（企業会計審議会 平成14年8月9日））及び「固定資産の減損に係る会計基準の適用指針」（企業会計基準適用指針第6号（企業会計基準委員会 平成15年10月31日））を適用することになったことに伴い、同会計基準及び同適用指針を適用しております。これにより税金等調整前当期純利益は79百万円減少しております。<br>セグメント情報に与える影響は、当該箇所に記載しております。<br>なお、減損損失累計額については、改正後の連結財務諸表規則に基づき各資産の金額から直接控除しております。 |

## 表示方法の変更

| 前連結会計年度<br>(自 平成16年4月1日<br>至 平成17年3月31日) | 当連結会計年度<br>(自 平成17年4月1日<br>至 平成18年3月31日)  |
|--|---|
|  | <p>(連結損益計算書)</p> <p>1. 前連結会計年度まで営業外収益の「雑収入」に含めて表示しておりました「仕入割引」は、営業外収益の総額の100分の10を超えたため区分掲記いたしました。</p> <p>なお、前連結会計年度における「仕入割引」の総額は6百万円であります。</p> <p>2. 前連結会計年度まで営業外収益の「雑収入」に含めて表示しておりました「保険金収入」は、営業外収益の総額の100分の10を超えたため区分掲記いたしました。</p> <p>なお、前連結会計年度における「保険金収入」の総額は62百万円であります。</p> |

## 追加情報

| 前連結会計年度<br>(自 平成16年4月1日<br>至 平成17年3月31日)  | 当連結会計年度<br>(自 平成17年4月1日<br>至 平成18年3月31日)  |
|---|---|
| <p>「地方税法等の一部を改正する法律」(平成15年法律第9号)が平成15年3月31日に公布され、平成16年4月1日以後に開始する連結会計年度より外形標準課税制度が導入されたことに伴い、当連結会計年度から「法人事業税における外形標準課税部分の損益計算書上の表示についての実務上の取扱い」(平成16年2月13日 企業会計基準委員会 実務対応報告第12号)に従い法人事業税の付加価値割及び資本割については、販売費及び一般管理費に計上しております。</p> <p>この結果、販売費及び一般管理費が54百万円増加し、営業利益、経常利益及び税金等調整前当期純利益が54百万円減少しております。</p> | <p>当中間連結会計期間では、連結子会社小名浜合板(株)において発生した租税特別措置法上の特別償却費10百万円を営業外費用として計上しておりましたが、当連結会計年度では小名浜合板(株)において特別償却準備金として処理しております。</p> <p>従って、当中間連結会計期間の経常利益及び税金等調整前中間純利益は10百万円少なく計上されております。</p> |

注記事項

(連結貸借対照表関係)

| 前連結会計年度<br>(平成17年3月31日)  | 当連結会計年度<br>(平成18年3月31日) |        |     |     |      |  |         |        |        |       |    |      |   |       |       |        |       |       |  |        |        |     |      |      |  |         |        |        |       |    |      |   |       |       |        |       |       |
|--|-------------------------|--------|-----|-----|------|--|---------|--------|--------|-------|----|------|---|-------|-------|--------|-------|-------|--|--------|--------|-----|------|------|--|---------|--------|--------|-------|----|------|---|-------|-------|--------|-------|-------|
| <p>※1 非連結子会社及び関連会社に対するものは次のとおりであります。</p> <table style="width: 100%; border-collapse: collapse;"> <tr> <td style="padding-left: 20px;">投資有価証券</td> <td style="text-align: right;">219百万円</td> </tr> <tr> <td style="padding-left: 20px;">出資金</td> <td style="text-align: right;">7 〃</td> </tr> </table> <p>2 保証債務<br/>エヌ・アンド・イー㈱の銀行等借入債務に対して行っている保証は、5,500百万円であります。なお、この保証は日本製紙㈱との連帯保証であり、当社保証金額は協定書に基づき、出資割合(30%)により計算した1,650百万円であります。</p> <p>※3 担保資産及び担保付債務<br/>担保に供している資産は次のとおりであります。</p> <table style="width: 100%; border-collapse: collapse;"> <tr> <td colspan="2" style="padding-left: 20px;">工場財団</td> </tr> <tr> <td style="padding-left: 40px;">建物及び構築物</td> <td style="text-align: right;">191百万円</td> </tr> <tr> <td style="padding-left: 40px;">機械及び装置</td> <td style="text-align: right;">581 〃</td> </tr> <tr> <td style="padding-left: 40px;">土地</td> <td style="text-align: right;">93 〃</td> </tr> <tr> <td style="text-align: right; border-top: 1px solid black;">計</td> <td style="text-align: right; border-top: 1px solid black;">867 〃</td> </tr> </table> <p>担保付債務は次のとおりであります。</p> <table style="width: 100%; border-collapse: collapse;"> <tr> <td style="padding-left: 20px;">短期借入金</td> <td style="text-align: right;">353百万円</td> </tr> <tr> <td style="padding-left: 20px;">長期借入金</td> <td style="text-align: right;">272 〃</td> </tr> </table> <p>※4 当社の発行済株式総数は、普通株式42,000,000株であります。</p> <p>※5 連結会社、持分法を適用した非連結子会社及び関連会社が保有する自己株式の数は、普通株式62,730株であります。</p> | 投資有価証券                  | 219百万円 | 出資金 | 7 〃 | 工場財団 |  | 建物及び構築物 | 191百万円 | 機械及び装置 | 581 〃 | 土地 | 93 〃 | 計 | 867 〃 | 短期借入金 | 353百万円 | 長期借入金 | 272 〃 | <p>※1 非連結子会社及び関連会社に対するものは次のとおりであります。</p> <table style="width: 100%; border-collapse: collapse;"> <tr> <td style="padding-left: 20px;">投資有価証券</td> <td style="text-align: right;">241百万円</td> </tr> <tr> <td style="padding-left: 20px;">出資金</td> <td style="text-align: right;">10 〃</td> </tr> </table> <p>2 保証債務<br/>エヌ・アンド・イー㈱の銀行等借入債務に対して行っている保証は1,000百万円であり、エヌ・アンド・イー㈱の長期借入債務を対象としております。なお、この保証は日本製紙㈱との連帯保証であり、当社保証金額は協定書に基づき、出資割合(30%)により計算した300百万円であります。</p> <p>※3 担保資産及び担保付債務<br/>担保に供している資産は次のとおりであります。</p> <table style="width: 100%; border-collapse: collapse;"> <tr> <td colspan="2" style="padding-left: 20px;">工場財団</td> </tr> <tr> <td style="padding-left: 40px;">建物及び構築物</td> <td style="text-align: right;">199百万円</td> </tr> <tr> <td style="padding-left: 40px;">機械及び装置</td> <td style="text-align: right;">560 〃</td> </tr> <tr> <td style="padding-left: 40px;">土地</td> <td style="text-align: right;">93 〃</td> </tr> <tr> <td style="text-align: right; border-top: 1px solid black;">計</td> <td style="text-align: right; border-top: 1px solid black;">853 〃</td> </tr> </table> <p>担保付債務は次のとおりであります。</p> <table style="width: 100%; border-collapse: collapse;"> <tr> <td style="padding-left: 20px;">短期借入金</td> <td style="text-align: right;">302百万円</td> </tr> <tr> <td style="padding-left: 20px;">長期借入金</td> <td style="text-align: right;">169 〃</td> </tr> </table> <p>※4 当社の発行済株式総数は、普通株式42,000,000株であります。</p> <p>※5 _____</p> | 投資有価証券 | 241百万円 | 出資金 | 10 〃 | 工場財団 |  | 建物及び構築物 | 199百万円 | 機械及び装置 | 560 〃 | 土地 | 93 〃 | 計 | 853 〃 | 短期借入金 | 302百万円 | 長期借入金 | 169 〃 |
| 投資有価証券   | 219百万円                  |        |     |     |      |  |         |        |        |       |    |      |   |       |       |        |       |       |  |        |        |     |      |      |  |         |        |        |       |    |      |   |       |       |        |       |       |
| 出資金  | 7 〃                     |        |     |     |      |  |         |        |        |       |    |      |   |       |       |        |       |       |  |        |        |     |      |      |  |         |        |        |       |    |      |   |       |       |        |       |       |
| 工場財団   |                         |        |     |     |      |  |         |        |        |       |    |      |   |       |       |        |       |       |  |        |        |     |      |      |  |         |        |        |       |    |      |   |       |       |        |       |       |
| 建物及び構築物  | 191百万円                  |        |     |     |      |  |         |        |        |       |    |      |   |       |       |        |       |       |  |        |        |     |      |      |  |         |        |        |       |    |      |   |       |       |        |       |       |
| 機械及び装置   | 581 〃                   |        |     |     |      |  |         |        |        |       |    |      |   |       |       |        |       |       |  |        |        |     |      |      |  |         |        |        |       |    |      |   |       |       |        |       |       |
| 土地   | 93 〃                    |        |     |     |      |  |         |        |        |       |    |      |   |       |       |        |       |       |  |        |        |     |      |      |  |         |        |        |       |    |      |   |       |       |        |       |       |
| 計  | 867 〃                   |        |     |     |      |  |         |        |        |       |    |      |   |       |       |        |       |       |  |        |        |     |      |      |  |         |        |        |       |    |      |   |       |       |        |       |       |
| 短期借入金  | 353百万円                  |        |     |     |      |  |         |        |        |       |    |      |   |       |       |        |       |       |  |        |        |     |      |      |  |         |        |        |       |    |      |   |       |       |        |       |       |
| 長期借入金  | 272 〃                   |        |     |     |      |  |         |        |        |       |    |      |   |       |       |        |       |       |  |        |        |     |      |      |  |         |        |        |       |    |      |   |       |       |        |       |       |
| 投資有価証券   | 241百万円                  |        |     |     |      |  |         |        |        |       |    |      |   |       |       |        |       |       |  |        |        |     |      |      |  |         |        |        |       |    |      |   |       |       |        |       |       |
| 出資金  | 10 〃                    |        |     |     |      |  |         |        |        |       |    |      |   |       |       |        |       |       |  |        |        |     |      |      |  |         |        |        |       |    |      |   |       |       |        |       |       |
| 工場財団   |                         |        |     |     |      |  |         |        |        |       |    |      |   |       |       |        |       |       |  |        |        |     |      |      |  |         |        |        |       |    |      |   |       |       |        |       |       |
| 建物及び構築物  | 199百万円                  |        |     |     |      |  |         |        |        |       |    |      |   |       |       |        |       |       |  |        |        |     |      |      |  |         |        |        |       |    |      |   |       |       |        |       |       |
| 機械及び装置   | 560 〃                   |        |     |     |      |  |         |        |        |       |    |      |   |       |       |        |       |       |  |        |        |     |      |      |  |         |        |        |       |    |      |   |       |       |        |       |       |
| 土地   | 93 〃                    |        |     |     |      |  |         |        |        |       |    |      |   |       |       |        |       |       |  |        |        |     |      |      |  |         |        |        |       |    |      |   |       |       |        |       |       |
| 計  | 853 〃                   |        |     |     |      |  |         |        |        |       |    |      |   |       |       |        |       |       |  |        |        |     |      |      |  |         |        |        |       |    |      |   |       |       |        |       |       |
| 短期借入金  | 302百万円                  |        |     |     |      |  |         |        |        |       |    |      |   |       |       |        |       |       |  |        |        |     |      |      |  |         |        |        |       |    |      |   |       |       |        |       |       |
| 長期借入金  | 169 〃                   |        |     |     |      |  |         |        |        |       |    |      |   |       |       |        |       |       |  |        |        |     |      |      |  |         |        |        |       |    |      |   |       |       |        |       |       |

## (連結損益計算書関係)

| 前連結会計年度<br>(自 平成16年4月1日<br>至 平成17年3月31日)      | 当連結会計年度<br>(自 平成17年4月1日<br>至 平成18年3月31日)      |
|---|---|
| ※1 売上原価に含まれる低価法によるたな卸資産評価損は135百万円であります。       | ※1 売上原価に含まれる低価法によるたな卸資産評価損は47百万円であります。        |
| ※2 研究開発費の総額<br>販売費及び一般管理費に含まれる研究開発費<br>644百万円 | ※2 研究開発費の総額<br>販売費及び一般管理費に含まれる研究開発費<br>614百万円 |
| ※3 販売費及び一般管理費のうち主要な費目及び金額は次のとおりであります。         | ※3 販売費及び一般管理費のうち主要な費目及び金額は次のとおりであります。         |
| 荷造運送費 4,813百万円                                | 荷造運送費 4,999百万円                                |
| 役員退職慰労引当金繰入額 29 "                             | 役員退職慰労引当金繰入額 41 "                             |
| 給与手当 5,030 "                                  | 給与手当 5,290 "                                  |
| 賞与引当金繰入額 345 "                                | 賞与引当金繰入額 363 "                                |
| 退職給付費用 240 "                                  | 退職給付費用 217 "                                  |
| ※4 固定資産売却益の内訳                                 | ※4 固定資産売却益の内訳                                 |
| 建物及び構築物 0百万円                                  | 建物及び構築物 12百万円                                 |
| 機械装置及び運搬具 8 "                                 | 機械装置及び運搬具 8 "                                 |
| その他 0 "                                       | 土地 7 "  |
| 計 8 "   | その他 0 "                                       |
|   | 計 27 "  |

| 前連結会計年度<br>(自 平成16年4月1日<br>至 平成17年3月31日)  | 当連結会計年度<br>(自 平成17年4月1日<br>至 平成18年3月31日)   |       |           |      |        |      |      |        |  |           |   |         |       |                   |      |      |                   |      |       |                    |      |      |
|---|--|-------|-----------|------|--------|------|------|--------|--|-----------|---|---------|-------|-------------------|------|------|-------------------|------|-------|--------------------|------|------|
| ※5  | <p>※5 減損損失</p> <p>当連結会計年度において、当社グループは以下の資産グループについて減損損失を計上しました。</p> <table border="1" style="width: 100%; border-collapse: collapse;"> <thead> <tr> <th style="text-align: center;">場所</th> <th style="text-align: center;">用途</th> <th style="text-align: center;">種類</th> </tr> </thead> <tbody> <tr> <td>千葉県茂原市</td> <td>遊休資産</td> <td>土地</td> </tr> <tr> <td>長野県信濃町</td> <td>遊休資産</td> <td>土地</td> </tr> <tr> <td>大阪事業所<br/>(大阪府堺市)</td> <td>遊休資産</td> <td>機械装置等</td> </tr> <tr> <td>敦賀事業所<br/>(福井県敦賀市)</td> <td>遊休資産</td> <td>機械装置</td> </tr> <tr> <td>山口事業所<br/>(山口県平生町)</td> <td>遊休資産</td> <td>機械装置等</td> </tr> <tr> <td>総合研究所<br/>(大阪市住之江区)</td> <td>遊休資産</td> <td>機械装置</td> </tr> </tbody> </table> <p>当社グループは、キャッシュ・フローを生み出す単位として、事業用資産については事業の種類別セグメントの区別に、遊休資産については個別資産別にグルーピングを行っております。</p> <p>当社グループは、遊休状態にあり将来の用途が定まっていない遊休資産について、各々の帳簿価額を回収可能価額まで減額し、当該減少額を減損損失(79百万円)として特別損失に計上しました。その内訳は、千葉県茂原市14百万円(土地14百万円)、長野県信濃町44百万円(土地44百万円)、大阪事業所8百万円(内、機械装置6百万円、その他1百万円)、敦賀事業所5百万円(機械装置5百万円)、山口事業所3百万円(内、機械装置2百万円他)、総合研究所2百万円(機械装置2百万円)であります。</p> <p>なお、当資産グループの回収可能価額は、正味売却価額により測定しており、土地については固定資産税評価額に基づいて評価しております。</p> | 場所    | 用途        | 種類   | 千葉県茂原市 | 遊休資産 | 土地   | 長野県信濃町 | 遊休資産   | 土地        | 大阪事業所<br>(大阪府堺市)  | 遊休資産    | 機械装置等 | 敦賀事業所<br>(福井県敦賀市) | 遊休資産 | 機械装置 | 山口事業所<br>(山口県平生町) | 遊休資産 | 機械装置等 | 総合研究所<br>(大阪市住之江区) | 遊休資産 | 機械装置 |
| 場所  | 用途   | 種類    |           |      |        |      |      |        |  |           |   |         |       |                   |      |      |                   |      |       |                    |      |      |
| 千葉県茂原市  | 遊休資産   | 土地    |           |      |        |      |      |        |  |           |   |         |       |                   |      |      |                   |      |       |                    |      |      |
| 長野県信濃町  | 遊休資産   | 土地    |           |      |        |      |      |        |  |           |   |         |       |                   |      |      |                   |      |       |                    |      |      |
| 大阪事業所<br>(大阪府堺市)  | 遊休資産   | 機械装置等 |           |      |        |      |      |        |  |           |   |         |       |                   |      |      |                   |      |       |                    |      |      |
| 敦賀事業所<br>(福井県敦賀市)   | 遊休資産   | 機械装置  |           |      |        |      |      |        |  |           |   |         |       |                   |      |      |                   |      |       |                    |      |      |
| 山口事業所<br>(山口県平生町)   | 遊休資産   | 機械装置等 |           |      |        |      |      |        |  |           |   |         |       |                   |      |      |                   |      |       |                    |      |      |
| 総合研究所<br>(大阪市住之江区)  | 遊休資産   | 機械装置  |           |      |        |      |      |        |  |           |   |         |       |                   |      |      |                   |      |       |                    |      |      |
| <p>※6 固定資産売却損の内訳</p> <table style="width: 100%; border-collapse: collapse;"> <tr> <td style="width: 80%;">機械装置及び運搬具</td> <td style="text-align: right;">0百万円</td> </tr> <tr> <td>その他</td> <td style="text-align: right;">0 "</td> </tr> <tr> <td>電話加入権</td> <td style="text-align: right;">0 "</td> </tr> <tr> <td style="text-align: center;">計</td> <td style="text-align: right;">0 "</td> </tr> </table>  | 機械装置及び運搬具  | 0百万円  | その他       | 0 "  | 電話加入権  | 0 "  | 計    | 0 "    | <p>※6 固定資産売却損の内訳</p> <table style="width: 100%; border-collapse: collapse;"> <tr> <td style="width: 80%;">機械装置及び運搬具</td> <td style="text-align: right;">0百万円</td> </tr> <tr> <td>電話加入権</td> <td style="text-align: right;">0 "</td> </tr> <tr> <td style="text-align: center;">計</td> <td style="text-align: right;">0 "</td> </tr> </table> | 機械装置及び運搬具 | 0百万円  | 電話加入権   | 0 "   | 計                 | 0 "  |      |                   |      |       |                    |      |      |
| 機械装置及び運搬具   | 0百万円   |       |           |      |        |      |      |        |  |           |   |         |       |                   |      |      |                   |      |       |                    |      |      |
| その他   | 0 "  |       |           |      |        |      |      |        |  |           |   |         |       |                   |      |      |                   |      |       |                    |      |      |
| 電話加入権   | 0 "  |       |           |      |        |      |      |        |  |           |   |         |       |                   |      |      |                   |      |       |                    |      |      |
| 計   | 0 "  |       |           |      |        |      |      |        |  |           |   |         |       |                   |      |      |                   |      |       |                    |      |      |
| 機械装置及び運搬具   | 0百万円   |       |           |      |        |      |      |        |  |           |   |         |       |                   |      |      |                   |      |       |                    |      |      |
| 電話加入権   | 0 "  |       |           |      |        |      |      |        |  |           |   |         |       |                   |      |      |                   |      |       |                    |      |      |
| 計   | 0 "  |       |           |      |        |      |      |        |  |           |   |         |       |                   |      |      |                   |      |       |                    |      |      |
| <p>※7 固定資産除却損の内訳</p> <table style="width: 100%; border-collapse: collapse;"> <tr> <td style="width: 80%;">建物及び構築物</td> <td style="text-align: right;">18百万円</td> </tr> <tr> <td>機械装置及び運搬具</td> <td style="text-align: right;">31 "</td> </tr> <tr> <td>その他</td> <td style="text-align: right;">9 "</td> </tr> <tr> <td>撤去費用</td> <td style="text-align: right;">13 "</td> </tr> <tr> <td style="text-align: center;">計</td> <td style="text-align: right;">73 "</td> </tr> </table> | 建物及び構築物  | 18百万円 | 機械装置及び運搬具 | 31 " | その他    | 9 "  | 撤去費用 | 13 "   | 計  | 73 "      | <p>※7 固定資産除却損の内訳</p> <table style="width: 100%; border-collapse: collapse;"> <tr> <td style="width: 80%;">建物及び構築物</td> <td style="text-align: right;">9百万円</td> </tr> <tr> <td>機械装置及び運搬具</td> <td style="text-align: right;">18 "</td> </tr> <tr> <td>その他</td> <td style="text-align: right;">9 "</td> </tr> <tr> <td>撤去費用</td> <td style="text-align: right;">3 "</td> </tr> <tr> <td style="text-align: center;">計</td> <td style="text-align: right;">40 "</td> </tr> </table> | 建物及び構築物 | 9百万円  | 機械装置及び運搬具         | 18 " | その他  | 9 "               | 撤去費用 | 3 "   | 計                  | 40 " |      |
| 建物及び構築物   | 18百万円  |       |           |      |        |      |      |        |  |           |   |         |       |                   |      |      |                   |      |       |                    |      |      |
| 機械装置及び運搬具   | 31 "   |       |           |      |        |      |      |        |  |           |   |         |       |                   |      |      |                   |      |       |                    |      |      |
| その他   | 9 "  |       |           |      |        |      |      |        |  |           |   |         |       |                   |      |      |                   |      |       |                    |      |      |
| 撤去費用  | 13 "   |       |           |      |        |      |      |        |  |           |   |         |       |                   |      |      |                   |      |       |                    |      |      |
| 計   | 73 "   |       |           |      |        |      |      |        |  |           |   |         |       |                   |      |      |                   |      |       |                    |      |      |
| 建物及び構築物   | 9百万円   |       |           |      |        |      |      |        |  |           |   |         |       |                   |      |      |                   |      |       |                    |      |      |
| 機械装置及び運搬具   | 18 "   |       |           |      |        |      |      |        |  |           |   |         |       |                   |      |      |                   |      |       |                    |      |      |
| その他   | 9 "  |       |           |      |        |      |      |        |  |           |   |         |       |                   |      |      |                   |      |       |                    |      |      |
| 撤去費用  | 3 "  |       |           |      |        |      |      |        |  |           |   |         |       |                   |      |      |                   |      |       |                    |      |      |
| 計   | 40 "   |       |           |      |        |      |      |        |  |           |   |         |       |                   |      |      |                   |      |       |                    |      |      |

## (連結キャッシュ・フロー計算書関係)

| 前連結会計年度<br>(自 平成16年4月1日<br>至 平成17年3月31日)  | 当連結会計年度<br>(自 平成17年4月1日<br>至 平成18年3月31日) |           |                                |       |                  |       |           |          |                    |        |      |         |      |         |      |          |      |          |        |        |        |        |              |       |       |        |           |      |                      |       |  |
|---|--|-----------|--------------------------------|-------|------------------|-------|-----------|----------|--------------------|--------|------|---------|------|---------|------|----------|------|----------|--------|--------|--------|--------|--------------|-------|-------|--------|-----------|------|----------------------|-------|--|
| <p>※1 現金及び現金同等物の期末残高と連結貸借対照表に掲記されている科目の金額との関係<br/>(平成17年3月31日現在)</p> <table style="width: 100%; border-collapse: collapse;"> <tr> <td style="width: 80%;">現金及び預金</td> <td style="text-align: right;">12,405百万円</td> </tr> <tr> <td>取得日から3ヶ月以内に償還期限の到来する短期投資(有価証券)</td> <td style="text-align: right;">999 "</td> </tr> <tr> <td>預入期間が3ヶ月を超える定期預金</td> <td style="text-align: right;">△10 "</td> </tr> <tr> <td style="border-top: 1px solid black;">現金及び現金同等物</td> <td style="text-align: right; border-top: 1px solid black;">13,395 "</td> </tr> </table> <p>※2 株式の取得により新たに連結子会社となった会社の資産及び負債の内訳<br/>株式の取得により新たに小名浜合板㈱を連結したことに伴う連結開始時の資産及び負債の内訳並びに小名浜合板株式の取得価額と小名浜合板㈱取得による収入(純額)との関係は次のとおりであります。</p> <table style="width: 100%; border-collapse: collapse;"> <tr> <td style="width: 80%;">(A)小名浜合板㈱現金及び現金同等物</td> <td style="text-align: right;">575百万円</td> </tr> <tr> <td>流動資産</td> <td style="text-align: right;">2,358 "</td> </tr> <tr> <td>固定資産</td> <td style="text-align: right;">1,904 "</td> </tr> <tr> <td>流動負債</td> <td style="text-align: right;">△1,075 "</td> </tr> <tr> <td>固定負債</td> <td style="text-align: right;">△1,340 "</td> </tr> <tr> <td>連結調整勘定</td> <td style="text-align: right;">△203 "</td> </tr> <tr> <td>少数株主持分</td> <td style="text-align: right;">△688 "</td> </tr> <tr> <td style="border-top: 1px solid black;">小名浜合板株式の取得価額</td> <td style="text-align: right; border-top: 1px solid black;">954 "</td> </tr> <tr> <td>既取得持分</td> <td style="text-align: right;">△921 "</td> </tr> <tr> <td style="border-top: 1px solid black;">(B)新規取得価額</td> <td style="text-align: right; border-top: 1px solid black;">33 "</td> </tr> <tr> <td style="border-top: 1px solid black;">(A)－(B)小名浜合板㈱取得による収入</td> <td style="text-align: right; border-top: 1px solid black;">542 "</td> </tr> </table> | 現金及び預金                                   | 12,405百万円 | 取得日から3ヶ月以内に償還期限の到来する短期投資(有価証券) | 999 " | 預入期間が3ヶ月を超える定期預金 | △10 " | 現金及び現金同等物 | 13,395 " | (A)小名浜合板㈱現金及び現金同等物 | 575百万円 | 流動資産 | 2,358 " | 固定資産 | 1,904 " | 流動負債 | △1,075 " | 固定負債 | △1,340 " | 連結調整勘定 | △203 " | 少数株主持分 | △688 " | 小名浜合板株式の取得価額 | 954 " | 既取得持分 | △921 " | (B)新規取得価額 | 33 " | (A)－(B)小名浜合板㈱取得による収入 | 542 " | <p>※1 現金及び現金同等物の期末残高と連結貸借対照表に掲記されている科目の金額との関係<br/>(平成18年3月31日現在)</p> <p>現金及び現金同等物の期末残高10,785百万円は、連結貸借対照表の流動資産「現金及び預金」の期末残高と一致しております。</p> <p>※2 _____</p> |
| 現金及び預金  | 12,405百万円                                |           |                                |       |                  |       |           |          |                    |        |      |         |      |         |      |          |      |          |        |        |        |        |              |       |       |        |           |      |                      |       |  |
| 取得日から3ヶ月以内に償還期限の到来する短期投資(有価証券)  | 999 "                                    |           |                                |       |                  |       |           |          |                    |        |      |         |      |         |      |          |      |          |        |        |        |        |              |       |       |        |           |      |                      |       |  |
| 預入期間が3ヶ月を超える定期預金  | △10 "                                    |           |                                |       |                  |       |           |          |                    |        |      |         |      |         |      |          |      |          |        |        |        |        |              |       |       |        |           |      |                      |       |  |
| 現金及び現金同等物   | 13,395 "                                 |           |                                |       |                  |       |           |          |                    |        |      |         |      |         |      |          |      |          |        |        |        |        |              |       |       |        |           |      |                      |       |  |
| (A)小名浜合板㈱現金及び現金同等物  | 575百万円                                   |           |                                |       |                  |       |           |          |                    |        |      |         |      |         |      |          |      |          |        |        |        |        |              |       |       |        |           |      |                      |       |  |
| 流動資産  | 2,358 "                                  |           |                                |       |                  |       |           |          |                    |        |      |         |      |         |      |          |      |          |        |        |        |        |              |       |       |        |           |      |                      |       |  |
| 固定資産  | 1,904 "                                  |           |                                |       |                  |       |           |          |                    |        |      |         |      |         |      |          |      |          |        |        |        |        |              |       |       |        |           |      |                      |       |  |
| 流動負債  | △1,075 "                                 |           |                                |       |                  |       |           |          |                    |        |      |         |      |         |      |          |      |          |        |        |        |        |              |       |       |        |           |      |                      |       |  |
| 固定負債  | △1,340 "                                 |           |                                |       |                  |       |           |          |                    |        |      |         |      |         |      |          |      |          |        |        |        |        |              |       |       |        |           |      |                      |       |  |
| 連結調整勘定  | △203 "                                   |           |                                |       |                  |       |           |          |                    |        |      |         |      |         |      |          |      |          |        |        |        |        |              |       |       |        |           |      |                      |       |  |
| 少数株主持分  | △688 "                                   |           |                                |       |                  |       |           |          |                    |        |      |         |      |         |      |          |      |          |        |        |        |        |              |       |       |        |           |      |                      |       |  |
| 小名浜合板株式の取得価額  | 954 "                                    |           |                                |       |                  |       |           |          |                    |        |      |         |      |         |      |          |      |          |        |        |        |        |              |       |       |        |           |      |                      |       |  |
| 既取得持分   | △921 "                                   |           |                                |       |                  |       |           |          |                    |        |      |         |      |         |      |          |      |          |        |        |        |        |              |       |       |        |           |      |                      |       |  |
| (B)新規取得価額   | 33 "                                     |           |                                |       |                  |       |           |          |                    |        |      |         |      |         |      |          |      |          |        |        |        |        |              |       |       |        |           |      |                      |       |  |
| (A)－(B)小名浜合板㈱取得による収入  | 542 "                                    |           |                                |       |                  |       |           |          |                    |        |      |         |      |         |      |          |      |          |        |        |        |        |              |       |       |        |           |      |                      |       |  |

## (リース取引関係)

| 前連結会計年度<br>(自 平成16年4月1日<br>至 平成17年3月31日)  | 当連結会計年度<br>(自 平成17年4月1日<br>至 平成18年3月31日)         |                     |                     |                  |   |        |  |          |                             |     |       |     |       |     |     |     |   |  |                  |                     |                  |                      |    |    |    |                             |     |     |     |    |     |     |     |
|---|--|---------------------|---------------------|------------------|---|--------|--|----------|-----------------------------|-----|-------|-----|-------|-----|-----|-----|---|--|------------------|---------------------|------------------|----------------------|----|----|----|-----------------------------|-----|-----|-----|----|-----|-----|-----|
| リース物件の所有権が借主に移転すると認められるもの以外のファイナンス・リース取引に係る注記   | リース物件の所有権が借主に移転すると認められるもの以外のファイナンス・リース取引に係る注記    |                     |                     |                  |   |        |  |          |                             |     |       |     |       |     |     |     |   |  |                  |                     |                  |                      |    |    |    |                             |     |     |     |    |     |     |     |
| (1) リース物件の取得価額相当額、減価償却累計額相当額及び期末残高相当額   | (1) リース物件の取得価額相当額、減価償却累計額相当額、減損損失累計額相当額及び期末残高相当額 |                     |                     |                  |   |        |  |          |                             |     |       |     |       |     |     |     |   |  |                  |                     |                  |                      |    |    |    |                             |     |     |     |    |     |     |     |
| <table border="1"> <thead> <tr> <th></th> <th>取得価額相当額<br/>(百万円)</th> <th>減価償却累計額相当額<br/>(百万円)</th> <th>期末残高相当額<br/>(百万円)</th> </tr> </thead> <tbody> <tr> <td>機械装置及び運搬具<br/>(車両運搬具)</td> <td style="text-align: center;">44</td> <td style="text-align: center;">20</td> <td style="text-align: center;">23</td> </tr> <tr> <td>有形固定資産<br/>その他<br/>(工具器具及び備品)</td> <td style="text-align: center;">941</td> <td style="text-align: center;">482</td> <td style="text-align: center;">459</td> </tr> <tr> <td style="text-align: center;">合計</td> <td style="text-align: center;">986</td> <td style="text-align: center;">503</td> <td style="text-align: center;">483</td> </tr> </tbody> </table> |  | 取得価額相当額<br>(百万円)    | 減価償却累計額相当額<br>(百万円) | 期末残高相当額<br>(百万円) | 機械装置及び運搬具<br>(車両運搬具)  | 44     | 20   | 23       | 有形固定資産<br>その他<br>(工具器具及び備品) | 941 | 482   | 459 | 合計    | 986 | 503 | 483 | <table border="1"> <thead> <tr> <th></th> <th>取得価額相当額<br/>(百万円)</th> <th>減価償却累計額相当額<br/>(百万円)</th> <th>期末残高相当額<br/>(百万円)</th> </tr> </thead> <tbody> <tr> <td>機械装置及び運搬具<br/>(車両運搬具)</td> <td style="text-align: center;">32</td> <td style="text-align: center;">15</td> <td style="text-align: center;">16</td> </tr> <tr> <td>有形固定資産<br/>その他<br/>(工具器具及び備品)</td> <td style="text-align: center;">676</td> <td style="text-align: center;">362</td> <td style="text-align: center;">313</td> </tr> <tr> <td style="text-align: center;">合計</td> <td style="text-align: center;">708</td> <td style="text-align: center;">378</td> <td style="text-align: center;">330</td> </tr> </tbody> </table> |  | 取得価額相当額<br>(百万円) | 減価償却累計額相当額<br>(百万円) | 期末残高相当額<br>(百万円) | 機械装置及び運搬具<br>(車両運搬具) | 32 | 15 | 16 | 有形固定資産<br>その他<br>(工具器具及び備品) | 676 | 362 | 313 | 合計 | 708 | 378 | 330 |
|   | 取得価額相当額<br>(百万円)                                 | 減価償却累計額相当額<br>(百万円) | 期末残高相当額<br>(百万円)    |                  |   |        |  |          |                             |     |       |     |       |     |     |     |   |  |                  |                     |                  |                      |    |    |    |                             |     |     |     |    |     |     |     |
| 機械装置及び運搬具<br>(車両運搬具)  | 44   | 20                  | 23                  |                  |   |        |  |          |                             |     |       |     |       |     |     |     |   |  |                  |                     |                  |                      |    |    |    |                             |     |     |     |    |     |     |     |
| 有形固定資産<br>その他<br>(工具器具及び備品)   | 941  | 482                 | 459                 |                  |   |        |  |          |                             |     |       |     |       |     |     |     |   |  |                  |                     |                  |                      |    |    |    |                             |     |     |     |    |     |     |     |
| 合計  | 986  | 503                 | 483                 |                  |   |        |  |          |                             |     |       |     |       |     |     |     |   |  |                  |                     |                  |                      |    |    |    |                             |     |     |     |    |     |     |     |
|   | 取得価額相当額<br>(百万円)                                 | 減価償却累計額相当額<br>(百万円) | 期末残高相当額<br>(百万円)    |                  |   |        |  |          |                             |     |       |     |       |     |     |     |   |  |                  |                     |                  |                      |    |    |    |                             |     |     |     |    |     |     |     |
| 機械装置及び運搬具<br>(車両運搬具)  | 32   | 15                  | 16                  |                  |   |        |  |          |                             |     |       |     |       |     |     |     |   |  |                  |                     |                  |                      |    |    |    |                             |     |     |     |    |     |     |     |
| 有形固定資産<br>その他<br>(工具器具及び備品)   | 676  | 362                 | 313                 |                  |   |        |  |          |                             |     |       |     |       |     |     |     |   |  |                  |                     |                  |                      |    |    |    |                             |     |     |     |    |     |     |     |
| 合計  | 708  | 378                 | 330                 |                  |   |        |  |          |                             |     |       |     |       |     |     |     |   |  |                  |                     |                  |                      |    |    |    |                             |     |     |     |    |     |     |     |
| (注) 取得価額相当額の算定は、有形固定資産の期末残高等に占める未経過リース料期末残高の割合が低い<br>ため、支払利子込み法によっております。  | 同左   |                     |                     |                  |   |        |  |          |                             |     |       |     |       |     |     |     |   |  |                  |                     |                  |                      |    |    |    |                             |     |     |     |    |     |     |     |
| (2) 未経過リース料期末残高相当額  | (2) 未経過リース料期末残高相当額等<br>未経過リース料期末残高相当額            |                     |                     |                  |   |        |  |          |                             |     |       |     |       |     |     |     |   |  |                  |                     |                  |                      |    |    |    |                             |     |     |     |    |     |     |     |
| <table style="width: 100%;"> <tbody> <tr> <td style="width: 60%;">1年内</td> <td style="text-align: right;">156百万円</td> </tr> <tr> <td>1年超</td> <td style="text-align: right;">326 "</td> </tr> <tr> <td style="border-top: 1px solid black;">合計</td> <td style="text-align: right; border-top: 1px solid black;">483 "</td> </tr> </tbody> </table>  | 1年内  | 156百万円              | 1年超                 | 326 "            | 合計  | 483 "  | <table style="width: 100%;"> <tbody> <tr> <td style="width: 60%;">1年内</td> <td style="text-align: right;">104百万円</td> </tr> <tr> <td>1年超</td> <td style="text-align: right;">225 "</td> </tr> <tr> <td style="border-top: 1px solid black;">合計</td> <td style="text-align: right; border-top: 1px solid black;">330 "</td> </tr> </tbody> </table> | 1年内      | 104百万円                      | 1年超 | 225 " | 合計  | 330 " |     |     |     |   |  |                  |                     |                  |                      |    |    |    |                             |     |     |     |    |     |     |     |
| 1年内   | 156百万円   |                     |                     |                  |   |        |  |          |                             |     |       |     |       |     |     |     |   |  |                  |                     |                  |                      |    |    |    |                             |     |     |     |    |     |     |     |
| 1年超   | 326 "  |                     |                     |                  |   |        |  |          |                             |     |       |     |       |     |     |     |   |  |                  |                     |                  |                      |    |    |    |                             |     |     |     |    |     |     |     |
| 合計  | 483 "  |                     |                     |                  |   |        |  |          |                             |     |       |     |       |     |     |     |   |  |                  |                     |                  |                      |    |    |    |                             |     |     |     |    |     |     |     |
| 1年内   | 104百万円   |                     |                     |                  |   |        |  |          |                             |     |       |     |       |     |     |     |   |  |                  |                     |                  |                      |    |    |    |                             |     |     |     |    |     |     |     |
| 1年超   | 225 "  |                     |                     |                  |   |        |  |          |                             |     |       |     |       |     |     |     |   |  |                  |                     |                  |                      |    |    |    |                             |     |     |     |    |     |     |     |
| 合計  | 330 "  |                     |                     |                  |   |        |  |          |                             |     |       |     |       |     |     |     |   |  |                  |                     |                  |                      |    |    |    |                             |     |     |     |    |     |     |     |
| (注) 未経過リース料期末残高相当額の算定は、有形固定資産の期末残高等に占める割合が低い<br>ため、支払利子込み法によっております。   | 同左   |                     |                     |                  |   |        |  |          |                             |     |       |     |       |     |     |     |   |  |                  |                     |                  |                      |    |    |    |                             |     |     |     |    |     |     |     |
| (3) 支払リース料及び減価償却費相当額  | (3) 支払リース料、リース資産減損勘定の取崩額、減価償却費相当額、及び減損損失         |                     |                     |                  |   |        |  |          |                             |     |       |     |       |     |     |     |   |  |                  |                     |                  |                      |    |    |    |                             |     |     |     |    |     |     |     |
| <table style="width: 100%;"> <tbody> <tr> <td style="width: 60%;">支払リース料</td> <td style="text-align: right;">189百万円</td> </tr> <tr> <td>減価償却費相当額</td> <td style="text-align: right;">189 "</td> </tr> </tbody> </table>   | 支払リース料   | 189百万円              | 減価償却費相当額            | 189 "            | <table style="width: 100%;"> <tbody> <tr> <td style="width: 60%;">支払リース料</td> <td style="text-align: right;">157百万円</td> </tr> <tr> <td>減価償却費相当額</td> <td style="text-align: right;">157 "</td> </tr> </tbody> </table> | 支払リース料 | 157百万円   | 減価償却費相当額 | 157 "                       |     |       |     |       |     |     |     |   |  |                  |                     |                  |                      |    |    |    |                             |     |     |     |    |     |     |     |
| 支払リース料  | 189百万円   |                     |                     |                  |   |        |  |          |                             |     |       |     |       |     |     |     |   |  |                  |                     |                  |                      |    |    |    |                             |     |     |     |    |     |     |     |
| 減価償却費相当額  | 189 "  |                     |                     |                  |   |        |  |          |                             |     |       |     |       |     |     |     |   |  |                  |                     |                  |                      |    |    |    |                             |     |     |     |    |     |     |     |
| 支払リース料  | 157百万円   |                     |                     |                  |   |        |  |          |                             |     |       |     |       |     |     |     |   |  |                  |                     |                  |                      |    |    |    |                             |     |     |     |    |     |     |     |
| 減価償却費相当額  | 157 "  |                     |                     |                  |   |        |  |          |                             |     |       |     |       |     |     |     |   |  |                  |                     |                  |                      |    |    |    |                             |     |     |     |    |     |     |     |
| (4) 減価償却費相当額の算定方法<br>リース期間を耐用年数とし、残存価額を零とする定額法によっております。   | (4) 減価償却費相当額の算定方法<br>同左                          |                     |                     |                  |   |        |  |          |                             |     |       |     |       |     |     |     |   |  |                  |                     |                  |                      |    |    |    |                             |     |     |     |    |     |     |     |
|   | (減損損失について)<br>リース資産に配分された減損損失はありません。             |                     |                     |                  |   |        |  |          |                             |     |       |     |       |     |     |     |   |  |                  |                     |                  |                      |    |    |    |                             |     |     |     |    |     |     |     |

(有価証券関係)

前連結会計年度(平成17年3月31日現在)

1. 満期保有目的の債券で時価のあるもの

|                      | 種類          | 連結貸借対照表計上額(百万円) | 時価(百万円) | 差額(百万円) |
|----------------------|-------------|-----------------|---------|---------|
| 時価が連結貸借対照表計上額を超えるもの  | (1) 国債・地方債等 | 189             | 195     | 5       |
|                      | (2) 社債      | —               | —       | —       |
|                      | (3) その他     | —               | —       | —       |
|                      | 小計          | 189             | 195     | 5       |
| 時価が連結貸借対照表計上額を超えないもの | (1) 国債・地方債等 | 12              | 12      | △0      |
|                      | (2) 社債      | —               | —       | —       |
|                      | (3) その他     | —               | —       | —       |
|                      | 小計          | 12              | 12      | △0      |
| 合計                   |             | 202             | 208     | 5       |

2. その他有価証券で時価のあるもの

|                        | 種類        | 取得原価(百万円) | 連結貸借対照表計上額(百万円) | 差額(百万円) |
|------------------------|-----------|-----------|-----------------|---------|
| 連結貸借対照表計上額が取得原価を超えるもの  | (1) 株式    | 1,110     | 1,433           | 323     |
|                        | (2) 債券    | —         | —               | —       |
|                        | ① 国債・地方債等 | —         | —               | —       |
|                        | ② 社債      | —         | —               | —       |
|                        | ③ その他     | —         | —               | —       |
|                        | (3) その他   | —         | —               | —       |
|                        | 小計        | 1,110     | 1,433           | 323     |
| 連結貸借対照表計上額が取得原価を超えないもの | (1) 株式    | —         | —               | —       |
|                        | (2) 債券    | —         | —               | —       |
|                        | ① 国債・地方債等 | —         | —               | —       |
|                        | ② 社債      | —         | —               | —       |
|                        | ③ その他     | —         | —               | —       |
|                        | (3) その他   | —         | —               | —       |
|                        | 小計        | —         | —               | —       |
| 合計                     |           | 1,110     | 1,433           | 323     |

3. 時価のない主な有価証券の内容

|                                  | 連結貸借対照表計上額 (百万円) |
|----------------------------------|------------------|
| (1) 満期保有目的の債券<br>コマーシャルペーパー      | 1,999            |
| (2) その他有価証券<br>非上場株式 (店頭売買株式を除く) | 808              |

4. 満期保有目的の債券の今後の償還予定額

|             | 1年以内<br>(百万円) | 1年超5年以内<br>(百万円) | 5年超10年以内<br>(百万円) | 10年超<br>(百万円) |
|-------------|---------------|------------------|-------------------|---------------|
| 債券          |               |                  |                   |               |
| (1) 国債・地方債等 | 9             | 192              | —                 | —             |
| (2) 社債      | —             | —                | —                 | —             |
| (3) その他     | 1,999         | —                | —                 | —             |
| 合計          | 2,009         | 192              | —                 | —             |

当連結会計年度（平成18年3月31日現在）

1. 満期保有目的の債券で時価のあるもの

|                      | 種類          | 連結貸借対照表計上額（百万円） | 時価（百万円） | 差額（百万円） |
|----------------------|-------------|-----------------|---------|---------|
| 時価が連結貸借対照表計上額を超えるもの  | (1) 国債・地方債等 | 99              | 101     | 2       |
|                      | (2) 社債      | —               | —       | —       |
|                      | (3) その他     | —               | —       | —       |
|                      | 小計          | 99              | 101     | 2       |
| 時価が連結貸借対照表計上額を超えないもの | (1) 国債・地方債等 | 103             | 102     | △0      |
|                      | (2) 社債      | —               | —       | —       |
|                      | (3) その他     | —               | —       | —       |
|                      | 小計          | 103             | 102     | △0      |
| 合計                   |             | 202             | 204     | 1       |

2. その他有価証券で時価のあるもの

|                        | 種類        | 取得原価（百万円） | 連結貸借対照表計上額（百万円） | 差額（百万円） |
|------------------------|-----------|-----------|-----------------|---------|
| 連結貸借対照表計上額が取得原価を超えるもの  | (1) 株式    | 1,471     | 2,258           | 787     |
|                        | (2) 債券    |           |                 |         |
|                        | ① 国債・地方債等 | —         | —               | —       |
|                        | ② 社債      | —         | —               | —       |
|                        | ③ その他     | —         | —               | —       |
|                        | (3) その他   | —         | —               | —       |
|                        | 小計        | 1,471     | 2,258           | 787     |
| 連結貸借対照表計上額が取得原価を超えないもの | (1) 株式    | —         | —               | —       |
|                        | (2) 債券    |           |                 |         |
|                        | ① 国債・地方債等 | —         | —               | —       |
|                        | ② 社債      | —         | —               | —       |
|                        | ③ その他     | —         | —               | —       |
|                        | (3) その他   | —         | —               | —       |
|                        | 小計        | —         | —               | —       |
| 合計                     |           | 1,471     | 2,258           | 787     |

3. 時価のない主な有価証券の内容

|                             | 連結貸借対照表計上額 (百万円) |
|-----------------------------|------------------|
| (1) 満期保有目的の債券<br>コマーシャルペーパー | 999              |
| (2) その他有価証券<br>非上場株式        | 111              |

4. 満期保有目的の債券の今後の償還予定額

|             | 1年以内<br>(百万円) | 1年超5年以内<br>(百万円) | 5年超10年以内<br>(百万円) | 10年超<br>(百万円) |
|-------------|---------------|------------------|-------------------|---------------|
| 債券          |               |                  |                   |               |
| (1) 国債・地方債等 | —             | 202              | —                 | —             |
| (2) 社債      | —             | —                | —                 | —             |
| (3) その他     | 999           | —                | —                 | —             |
| 合計          | 999           | 202              | —                 | —             |

(デリバティブ取引関係)

前連結会計年度 (自平成16年4月1日 至平成17年3月31日)

当社グループはデリバティブを全く利用していないため、該当事項はありません。

当連結会計年度 (自平成17年4月1日 至平成18年3月31日)

当社グループはデリバティブを全く利用していないため、該当事項はありません。

(退職給付関係)

1. 採用している退職給付制度の概要

当社グループは、確定給付型の制度として、適格退職年金制度及び退職一時金制度を設けております。  
また、従業員の退職等に際して、退職給付会計に準拠した数理計算による退職給付債務の対象とされない割増退職金を支払う場合があります。

2. 退職給付債務及びその内訳

|   | 前連結会計年度<br>(平成17年3月31日) | 当連結会計年度<br>(平成18年3月31日) |
|---|-------------------------|-------------------------|
| (1) 退職給付債務 (百万円)                          | △7,549                  | △7,364                  |
| (2) 年金資産 (百万円)                            | 2,577                   | 3,065                   |
| (3) 未積立退職給付債務 (百万円)<br>(1) + (2)          | △4,971                  | △4,298                  |
| (4) 未認識数理計算上の差異 (百万円)                     | 253                     | △223                    |
| (5) 未認識過去勤務債務 (債務の減額)<br>(百万円)            | —                       | —                       |
| (6) 連結貸借対照表計上額純額 (百万円)<br>(3) + (4) + (5) | △4,718                  | △4,522                  |
| (7) 退職給付引当金 (百万円)                         | △4,718                  | △4,522                  |

(注) 連結子会社は、退職給付債務の計算に当たり、簡便法を採用しております。

3. 退職給付費用に関する事項

|   | 前連結会計年度<br>(自 平成16年4月1日<br>至 平成17年3月31日) | 当連結会計年度<br>(自 平成17年4月1日<br>至 平成18年3月31日) |
|---|--|--|
| (1) 勤務費用 (百万円)                            | 280                                      | 215                                      |
| (2) 利息費用 (百万円)                            | 159                                      | 159                                      |
| (3) 期待運用収益 (減算) (百万円)                     | △44                                      | △48                                      |
| (4) 数理計算上の差異の費用処理額<br>(百万円)               | 55                                       | 45                                       |
| (5) 退職給付費用 (百万円)<br>(1) + (2) + (3) + (4) | 450                                      | 372                                      |

4. 退職給付債務等の計算の基礎に関する事項

|                        | 前連結会計年度<br>(平成17年3月31日) | 当連結会計年度<br>(平成18年3月31日) |
|------------------------|-------------------------|-------------------------|
| (1) 割引率 (%)            | 2.5                     | 同左                      |
| (2) 期待運用収益率 (%)        | 2.0                     | 同左                      |
| (3) 退職給付見込額の期間配分方法     | 期間定額基準                  | 同左                      |
| (4) 過去勤務債務の処理年数 (年)    | 10                      | 同左                      |
| (5) 数理計算上の差異の処理年数 (年)  | 10                      | 同左                      |
| (6) 会計基準変更時差異の処理年数 (年) | 1                       | 同左                      |

## (税効果会計関係)

| 前連結会計年度<br>(平成17年3月31日)   | 当連結会計年度<br>(平成18年3月31日)   |
|---|---|
| 1. 繰延税金資産及び繰延税金負債の発生の主な原因別の内訳                                   | 1. 繰延税金資産及び繰延税金負債の発生の主な原因別の内訳                                   |
| (単位：百万円)  | (単位：百万円)  |
| 繰延税金資産（流動資産）  | 繰延税金資産（流動資産）  |
| 賞与引当金   | 賞与引当金   |
| 266   | 284   |
| その他   | 賞与引当金の法定福利費   |
| 96  | 32  |
| 計   | 計   |
| 362   | 41  |
|   | 358   |
| 繰延税金資産（固定資産）  | 繰延税金資産（固定資産）  |
| 退職給付引当金   | 退職給付引当金   |
| 1,789   | 1,835   |
| 役員退職慰労引当金   | 役員退職慰労引当金   |
| 71  | 64  |
| ゴルフ会員権評価損   | その他   |
| 1   | 12  |
| その他   | 計   |
| 12  | 1,913   |
| 計   |   |
| 1,875   |   |
| 繰延税金負債（固定負債）  | 繰延税金負債（固定負債）  |
| その他有価証券評価差額金  | その他有価証券評価差額金  |
| △131  | △319  |
| 特別償却準備金   | 特別償却準備金   |
| △28   | △21   |
| 固定資産圧縮積立金   | 固定資産圧縮積立金   |
| △31   | △21   |
| 計   | 計   |
| △190  | △362  |
| 繰延税金資産（固定資産）の純額   | 繰延税金資産（固定資産）の純額   |
| 1,684   | 1,550   |
| 一時差異等のうち税効果を適用しなかったもの   | 一時差異等のうち税効果を適用しなかったもの   |
| 3,997   | 繰越欠損金   |
|   | 2,147   |
|   | その他   |
|   | 1,006   |
| 2. 法定実効税率と税効果会計適用後の法人税等の負担率との間に重要な差異があるときの、当該差異の原因となった主要な項目別の内訳 | 2. 法定実効税率と税効果会計適用後の法人税等の負担率との間に重要な差異があるときの、当該差異の原因となった主要な項目別の内訳 |
| (単位：%)  | (単位：%)  |
| 法定実効税率  | 法定実効税率  |
| 40.6  | 40.6  |
| (調整)  | (調整)  |
| 交際費等永久に損金に算入されない項目  | 交際費等永久に損金に算入されない項目  |
| 3.4   | 3.2   |
| 受取配当金等永久に益金に算入されない項目  | 受取配当金等永久に益金に算入されない項目  |
| △0.3  | △0.4  |
| 一時差異等のうち税効果を適用しなかったもの   | 繰越欠損金の当期控除額   |
| △51.5   | △52.7   |
| 住民税の均等割額  | 一時差異等のうち税効果を適用しなかったもの   |
| 3.7   | 6.7   |
| その他   | 住民税の均等割額  |
| 0.3   | 2.8   |
| 税効果会計適用後の法人税等の負担率   | 計   |
| △3.8  | △0.2  |
|   | その他   |
|   | 0.0   |
|   | 税効果会計適用後の法人税等の負担率   |
|   | 0.0   |

(セグメント情報)

【事業の種類別セグメント情報】

最近2連結会計年度の事業の種類別セグメントは次のとおりであります。

前連結会計年度（自平成16年4月1日 至平成17年3月31日）

|                           | 住宅資材事業<br>(百万円) | エンジニアリ<br>ングボード事<br>業<br>(百万円) | 計<br>(百万円) | 消去又は全社<br>(百万円) | 連結<br>(百万円) |
|---------------------------|-----------------|--------------------------------|------------|-----------------|-------------|
| I 売上高及び営業損益               |                 |                                |            |                 |             |
| 売上高                       |                 |                                |            |                 |             |
| (1) 外部顧客に対する売上高           | 67,871          | 7,927                          | 75,799     | —               | 75,799      |
| (2) セグメント間の内部売上<br>高又は振替高 | —               | —                              | —          | —               | —           |
| 計                         | 67,871          | 7,927                          | 75,799     | —               | 75,799      |
| 営業費用                      | 65,659          | 7,269                          | 72,928     | 1,730           | 74,659      |
| 営業利益                      | 2,211           | 658                            | 2,870      | (1,730)         | 1,139       |
| II 資産、減価償却費及び資本<br>的支出    |                 |                                |            |                 |             |
| 資産                        | 41,572          | 7,165                          | 48,738     | 21,663          | 70,401      |
| 減価償却費                     | 924             | 325                            | 1,249      | 248             | 1,498       |
| 資本的支出                     | 383             | 623                            | 1,007      | 181             | 1,188       |

(注) 1. 事業区分は、内部管理上採用している区分によっております。

2. 各事業の主な製品

(1) 住宅資材事業……床材、室内ドア、階段セット、造作材、住宅用厨房機器等

(2) エンジニアリングボード事業……素材パーティクルボード、化粧パーティクルボード、MDF（中質繊維板）等

3. 営業費用のうち、消去又は全社の項目に含めた配賦不能営業費用の主なものは、提出会社本社の管理部門に係る費用であり、当連結会計年度は1,730百万円であります。

4. 資産のうち、消去又は全社の項目に含めた全社資産の主なものは、提出会社での余資運用資金（現金及び有価証券）、長期投資資金（投資有価証券）及び管理部門に係る資産等であり、当連結会計年度は21,663百万円であります。

当連結会計年度（自平成17年4月1日 至平成18年3月31日）

|                                     | 住宅資材事業<br>(百万円) | エンジニアリ<br>ングボード事<br>業<br>(百万円) | 計<br>(百万円) | 消去又は全社<br>(百万円) | 連結<br>(百万円) |
|-------------------------------------|-----------------|--------------------------------|------------|-----------------|-------------|
| <b>I 売上高及び営業損益</b>                  |                 |                                |            |                 |             |
| 売上高                                 |                 |                                |            |                 |             |
| (1) 外部顧客に対する売上高                     | 67,733          | 10,968                         | 78,702     | —               | 78,702      |
| (2) セグメント間の内部売上<br>高又は振替高           | —               | —                              | —          | —               | —           |
| 計                                   | 67,733          | 10,968                         | 78,702     | —               | 78,702      |
| 営業費用                                | 64,736          | 10,583                         | 75,319     | 1,751           | 77,071      |
| 営業利益                                | 2,996           | 385                            | 3,382      | (1,751)         | 1,631       |
| <b>II 資産、減価償却費、減損損<br/>失及び資本的支出</b> |                 |                                |            |                 |             |
| 資産                                  | 40,104          | 6,851                          | 46,955     | 20,917          | 67,873      |
| 減価償却費                               | 908             | 530                            | 1,438      | 165             | 1,604       |
| 減損損失                                | —               | —                              | —          | 79              | 79          |
| 資本的支出                               | 884             | 265                            | 1,150      | 308             | 1,458       |

(注) 1. 事業区分は、内部管理上採用している区分によっております。

2. 各事業の主な製品

(1) 住宅資材事業……床材、室内ドア、階段セット、造作材、住宅用厨房機器等

(2) エンジニアリングボード事業……素材パーティクルボード、化粧パーティクルボード、MDF（中質繊維板）等

3. 営業費用のうち、消去又は全社の項目に含めた配賦不能営業費用の主なものは、提出会社本社の管理部門に係る費用であり、当連結会計年度は1,751百万円であります。

4. 資産のうち、消去又は全社の項目に含めた全社資産の主なものは、提出会社での余資運用資金（現金及び有価証券）、長期投資資金（投資有価証券）及び管理部門に係る資産等であり、当連結会計年度は20,917百万円であります。

**【所在地別セグメント情報】**

前連結会計年度（自平成16年4月1日 至平成17年3月31日）及び当連結会計年度（自平成17年4月1日 至平成18年3月31日）

本邦の売上高及び資産の金額は、全セグメントの売上高の合計及び全セグメントの資産の金額の合計額に占める割合がいずれも90%超であるため、所在地別セグメント情報の記載を省略しております。

**【海外売上高】**

前連結会計年度（自平成16年4月1日 至平成17年3月31日）及び当連結会計年度（自平成17年4月1日 至平成18年3月31日）

海外売上高は、いずれも連結売上高の10%未満であるため、海外売上高の記載を省略しております。

【関連当事者との取引】

前連結会計年度（自平成16年4月1日 至平成17年3月31日）

(1) 子会社等

| 属性   | 会社等の名称     | 住所          | 資本金又は出資金<br>(百万円) | 事業の内容<br>又は職業            | 議決権等の<br>所有（被所有）<br>割合<br>(%) | 関係内容       |                          | 取引の内容 | 取引金額<br>(百万円) | 科目  | 期末残高<br>(百万円) |
|------|------------|-------------|-------------------|--------------------------|-------------------------------|------------|--------------------------|-------|---------------|-----|---------------|
|      |            |             |                   |                          |                               | 役員の<br>兼任等 | 事業上<br>の関係               |       |               |     |               |
| 子会社  | 小名浜合板㈱     | 福島県<br>いわき市 | 210               | パーティクル<br>ボード等の<br>製造・販売 | 所有直接<br>62.7<br>被所有直接<br>0.2  | 兼任<br>2名   | 材料の<br>支給及び<br>製品の<br>仕入 | 材料支給  | 1,794         | —   | —             |
|      |            |             |                   |                          |                               |            |                          | 製品の仕入 | 2,445         | —   | —             |
| 関連会社 | エヌ・アンド・イー㈱ | 徳島県<br>小松島市 | 3,750             | MDFの製<br>造・販売            | 直接<br>30.0                    | 兼任<br>2名   | 材料の<br>購入                | 材料の仕入 | 1,208         | 買掛金 | 424           |
|      |            |             |                   |                          |                               |            |                          | 債務保証  | 1,650         | —   | —             |

- (注) 1. 上記金額のうち、取引金額には消費税等が含まれておらず、期末残高には消費税等が含まれております。
2. 取引条件及び取引条件の決定方針等
- イ. 上記各社からの製品の仕入については、市場価格から算定した価格に基づき決定しております。
- ロ. エヌ・アンド・イー㈱に対する債務保証は工場建設のための銀行等借入金に対して保証したものであります。
3. エヌ・アンド・イー㈱の銀行等借入債務に対して行っている保証は、5,500百万円であります。なお、この保証は日本製紙㈱との連帯保証であり、当社保証金額は協定書に基づき、出資割合（30%）により計算した1,650百万円であります。
4. 小名浜合板㈱は当連結会計年度に持分法適用関連会社から連結子会社となりましたが、株式の追加取得日が平成17年3月28日であるため、期中損益については持分法を適用しております。したがって、期末残高の記載はせず、取引金額のみを記載しております。

当連結会計年度（自平成17年4月1日 至平成18年3月31日）

(1) 子会社等

| 属性   | 会社等の名称     | 住所          | 資本金又は出資金<br>(百万円) | 事業の内容<br>又は職業 | 議決権等の<br>所有（被所有）<br>割合<br>(%) | 関係内容       |            | 取引の内容         | 取引金額<br>(百万円) | 科目  | 期末残高<br>(百万円) |
|------|------------|-------------|-------------------|---------------|-------------------------------|------------|------------|---------------|---------------|-----|---------------|
|      |            |             |                   |               |                               | 役員の<br>兼任等 | 事業上<br>の関係 |               |               |     |               |
| 関連会社 | エヌ・アンド・イー㈱ | 徳島県<br>小松島市 | 3,750             | MDFの製<br>造・販売 | 直接<br>30.0                    | 兼任<br>1名   | 材料の<br>購入  | 製品及び材<br>料の仕入 | 1,231         | 買掛金 | 455           |
|      |            |             |                   |               |                               |            |            | 債務保証          | 300           | —   | —             |

- (注) 1. 上記金額のうち、取引金額には消費税等が含まれておらず、期末残高には消費税等が含まれております。
2. 取引条件及び取引条件の決定方針等
- イ. 製品及び材料の仕入については、市場価格から算定した価格に基づき決定しております。
- ロ. 債務保証については、工場建設のための銀行等借入金に対して保証したものであります。
3. 銀行等借入債務に対して行っている保証は1,000百万円であり、長期借入債務を対象としております。なお、この保証は日本製紙㈱との連帯保証であり、当社保証金額は協定書に基づき、出資割合（30%）により計算した300百万円であります。

## (1株当たり情報)

| 前連結会計年度<br>(自 平成16年4月1日<br>至 平成17年3月31日) |         | 当連結会計年度<br>(自 平成17年4月1日<br>至 平成18年3月31日) |         |
|--|---------|--|---------|
| 1株当たり純資産額                                | 912円62銭 | 1株当たり純資産額                                | 955円04銭 |
| 1株当たり当期純利益金額                             | 31円89銭  | 1株当たり当期純利益金額                             | 36円74銭  |

(注) 1. 潜在株式調整後1株当たり当期純利益金額については、潜在株式が存在しないため記載しておりません。

2. 1株当たり当期純利益金額の算定上の基礎は、以下のとおりであります。

|                    | 前連結会計年度<br>(自 平成16年4月1日<br>至 平成17年3月31日) | 当連結会計年度<br>(自 平成17年4月1日<br>至 平成18年3月31日) |
|--------------------|--|--|
| 当期純利益 (百万円)        | 1,387                                    | 1,601                                    |
| 普通株主に帰属しない金額 (百万円) | 50                                       | 58                                       |
| (うち利益処分による取締役賞与金)  | (45)                                     | (52)                                     |
| (うち利益処分による監査役賞与金)  | (5)                                      | (6)                                      |
| 普通株式に係る当期純利益 (百万円) | 1,337                                    | 1,542                                    |
| 期中平均株式数 (株)        | 41,949,861                               | 41,987,970                               |

## (重要な後発事象)

該当事項はありません。

中間連結財務諸表作成のための基本となる重要な事項

| 項目                    | 翌連結会計年度の<br>中間連結会計期間<br>(自 平成18年4月1日<br>至 平成18年9月30日)  |
|-----------------------|--|
| 1. 連結の範囲に関する事項        | (1) 連結子会社の数 3社<br>永大テクニカ㈱<br>E. D. B.<br>小名浜合板㈱<br>(2) 主要な非連結子会社の名称等<br>永大スタッフサービス㈱<br>永大テクノサポート㈱<br>(3) 非連結子会社について連結の範囲から除いた理由<br>非連結子会社は、いずれも小規模会社であり、合計の総資産額、売上高、中間純損益（持分に見合う額）及び利益剰余金（持分に見合う額）等はいずれも中間連結財務諸表に重要な影響を及ぼしていないためであります。   |
| 2. 持分法の適用に関する事項       | (1) 持分法適用の非連結子会社数 0社<br>(2) 持分法適用の関連会社数 1社<br>会社名<br>エヌ・アンド・イー㈱<br>(3) 持分法を適用していない非連結子会社（永大スタッフサービス㈱、永大テクノサポート㈱）及び関連会社（東永資材㈱）は、中間純損益（持分に見合う額）及び利益剰余金（持分に見合う額）等からみて、持分法の対象から除いても中間連結財務諸表に及ぼす影響が軽微であり、かつ、全体としても重要性がないため持分法の適用範囲から除外しております。 |
| 3. 連結子会社の中間決算日等に関する事項 | 連結子会社のうち、E. D. B. の中間決算日は6月30日であります。中間連結財務諸表の作成に当たっては、同日現在の中間財務諸表を使用し、中間連結決算日との間に生じた重要な取引については、連結上必要な調整を行っております。   |

| 項目              | 翌連結会計年度の<br>中間連結会計期間<br>(自 平成18年4月1日<br>至 平成18年9月30日)  |
|-----------------|--|
| 4. 会計処理基準に関する事項 | <p>(1) 重要な資産の評価基準及び評価方法</p> <p>イ. 有価証券</p> <p>(イ) 満期保有目的の債券<br/>償却原価法 (定額法)</p> <p>(ロ) 子会社株式及び関連会社株式<br/>移動平均法による原価法</p> <p>(ハ) その他有価証券<br/>時価のあるもの<br/>中間連結決算日の市場価格等に基づく時価法 (評価差額は全部純資産直入法により処理し、売却原価は主として移動平均法により算定しております。)<br/>時価のないもの<br/>移動平均法による原価法</p> <p>ロ. たな卸資産</p> <p>(イ) 製品・仕掛品<br/>主として先入先出法による低価法<br/>ただし、在外連結子会社は主として移動平均法による原価法によっております。</p> <p>(ロ) 原材料<br/>主として移動平均法による低価法<br/>ただし、在外連結子会社は主として移動平均法による原価法によっております。</p> <p>(2) 重要な減価償却資産の減価償却の方法</p> <p>イ. 有形固定資産<br/>当社及び国内連結子会社は定率法を、在外連結子会社は定額法を採用しております。<br/>ただし、当社及び国内連結子会社は平成10年4月1日以降に取得した建物 (建物付属設備を除く。) は定額法によっております。<br/>なお、主な耐用年数は次のとおりであります。</p> <p>建物及び構築物 3年～50年<br/>機械装置及び運搬具 2年～13年</p> |

| 項目 | 翌連結会計年度の<br>中間連結会計期間<br>(自 平成18年4月1日<br>至 平成18年9月30日)  |
|----|--|
|    | <p>ロ. 無形固定資産<br/>           定額法を採用しております。<br/>           なお、ソフトウェア（自社利用）については、社内における利用可能期間（5年）に基づいております。</p> <p>ハ. 長期前払費用<br/>           均等償却しております。</p> <p>(3) 重要な引当金の計上基準</p> <p>イ. 貸倒引当金<br/>           当社及び国内連結子会社は、債権の貸倒による損失に備えるため、一般債権については貸倒実績率により、貸倒懸念債権等特定の債権については個別に回収の可能性を検討し、回収不能見込額を計上しております。</p> <p>ロ. 賞与引当金<br/>           当社及び国内連結子会社は、従業員の賞与の支給に充てるため、支給見込額基準により計上しております。</p> <p>ハ. 退職給付引当金<br/>           当社及び国内連結子会社は、従業員の退職給付に備えるため、当連結会計年度末における退職給付債務及び年金資産の見込額に基づき、当中間連結会計期間末において発生していると認められる額を計上しております。<br/>           なお、過去勤務債務については、その発生時の従業員の平均残存勤務期間以内の一定の年数（10年）による定額法により費用処理しており、数理計算上の差異については、各連結会計年度の発生時における従業員の平均残存勤務期間以内の一定の年数（10年）による定額法により按分した額をそれぞれ発生の翌連結会計年度から費用処理することとしております。</p> <p>ニ. 役員退職慰労引当金<br/>           当社及び国内連結子会社は、役員退職慰労金の支出に備えるため、内規に基づく中間期末要支給額を計上しております。</p> |

| 項目                           | 翌連結会計年度の<br>中間連結会計期間<br>(自 平成18年4月1日<br>至 平成18年9月30日)   |
|------------------------------|---|
|                              | <p>(4) 重要なリース取引の処理方法<br/>リース物件の所有権が借主に移転すると認められるもの以外のファイナンス・リース取引については、通常の賃貸借取引に係る方法に準じた会計処理によっております。</p> <p>(5) その他中間連結財務諸表作成のための重要な事項<br/>消費税等の会計処理<br/>消費税等の会計処理は税抜き方式によっております。</p> <p>なお、売上等に係る仮受消費税等と仕入等に係る仮払消費税等は相殺し、その差額を流動負債に「未払消費税等」として表示しております。</p> |
| 5. 中間連結キャッシュ・フロー計算書における資金の範囲 | 手許現金、随時引き出し可能な預金及び容易に換金可能であり、かつ、価値の変動について僅少なリスクしか負わない取得日から3ヶ月以内に償還期限の到来する短期投資からなっております。   |

中間連結財務諸表作成のための基本となる重要な事項の変更

翌連結会計年度の  
中間連結会計期間  
(自 平成18年4月1日  
至 平成18年9月30日)

(貸借対照表の純資産の部の表示に関する会計基準)

当中間連結会計期間より、「貸借対照表の純資産の部の表示に関する会計基準」(企業会計基準第5号 平成17年12月9日)及び「貸借対照表の純資産の部の表示に関する会計基準等の適用指針」(企業会計基準適用指針第8号 平成17年12月9日)を適用しております。

これまでの資本の部の合計に相当する金額は39,970百万円であります。

なお、当中間連結会計期間における中間連結貸借対照表の純資産の部については、中間連結財務諸表規則の改正に伴い、改正後の中間連結財務諸表規則により作成しております。

表示方法の変更

翌連結会計年度の  
中間連結会計期間  
(自 平成18年4月1日  
至 平成18年9月30日)

(中間連結貸借対照表)

前中間連結会計期間において、「連結調整勘定」として掲記されていたものは、当中間連結会計期間から「負ののれん」と表示しております。

(中間連結損益計算書)

前中間連結会計期間において、「連結調整勘定償却額」として掲記されていたものは、当中間連結会計期間から「負ののれん償却額」と表示しております。

(中間連結キャッシュ・フロー計算書)

前中間連結会計期間において、「連結調整勘定償却額」として掲記されていたものは、当中間連結会計期間から「負ののれん償却額」と表示しております。

注記事項

(中間連結貸借対照表関係)

翌連結会計年度の  
中間連結会計期間末  
(平成18年9月30日)

※1 有形固定資産の減価償却累計額は、35,903百万円  
であります。

2 保証債務

エヌ・アンド・イー㈱の銀行等借入債務に対して  
行っている保証は700百万円であり、エヌ・アン  
ド・イー㈱の長期借入債務を対象としております。  
なお、この保証は日本製紙㈱との連帯保証であり、  
当社保証金額は協定書に基づき、出資割合(30%)  
により計算した210百万円であります。

※3 担保資産及び担保付債務

担保に供している資産は次のとおりであります。

工場財団

|         |     |     |
|---------|-----|-----|
| 建物及び構築物 | 186 | 百万円 |
| 機械及び装置  | 604 | 〃   |
| 土地      | 93  | 〃   |
| 計       | 884 | 〃   |

担保付債務は次のとおりであります。

短期借入金 421百万円

※4 中間連結会計期間末日満期手形

中間連結会計期間末日満期手形の会計処理につい  
ては、当中間連結会計期間の末日は金融機関の休日  
でしたが、満期日に決済が行われたものとして処理  
しております。当中間連結会計期間末日満期手形の  
金額は、次のとおりであります。

|          |       |     |
|----------|-------|-----|
| 受取手形     | 3,023 | 百万円 |
| 支払手形     | 2,586 | 〃   |
| 設備関係支払手形 | 52    | 〃   |

## (中間連結損益計算書関係)

| 翌連結会計年度の<br>中間連結会計期間<br>(自 平成18年4月1日<br>至 平成18年9月30日) |  |
|---|--|
| ※1  | 販売費及び一般管理費のうち主要な費目及び金額<br>は次のとおりであります。<br>荷造運送費 2,492百万円<br>役員退職慰労引当金繰入額 17 "<br>給与手当 2,649 "<br>賞与引当金繰入額 342 "<br>退職給付費用 96 " |
| ※2  | 固定資産売却益の内訳<br>建物及び構築物 1百万円<br>機械装置及び運搬具 0 "<br>借地権 6 "<br><hr/> 計 8 "  |
| ※3  | 固定資産売却損の内訳<br>機械装置及び運搬具 0百万円   |
| ※4  | 固定資産除却損の内訳<br>建物及び構築物 2百万円<br>機械装置及び運搬具 9 "<br>その他 5 "<br>撤去費用 3 "<br><hr/> 計 21 "   |

## (中間連結株主資本等変動計算書関係)

翌連結会計年度の中間連結会計期間 (自 平成18年4月1日 至 平成18年9月30日)

## 1. 発行済株式の種類及び総数並びに自己株式の種類及び株式数に関する事項

|       | 前連結会計年度末株<br>式数 (千株) | 当中間連結会計期間<br>増加株式数 (千株) | 当中間連結会計期間<br>減少株式数 (千株) | 当中間連結会計期間<br>末株式数 (千株) |
|-------|----------------------|-------------------------|-------------------------|------------------------|
| 発行済株式 |                      |                         |                         |                        |
| 普通株式  | 42,000               | —                       | —                       | 42,000                 |
| 合計    | 42,000               | —                       | —                       | 42,000                 |
| 自己株式  |                      |                         |                         |                        |
| 普通株式  | —                    | —                       | —                       | —                      |
| 合計    | —                    | —                       | —                       | —                      |

## 2. 配当に関する事項

## (1) 配当金支払額

| 決議                   | 株式の種類 | 配当金の総額<br>(百万円) | 1株当たり配当額<br>(円) | 基準日        | 効力発生日      |
|----------------------|-------|-----------------|-----------------|------------|------------|
| 平成18年6月29日<br>定時株主総会 | 普通株式  | 336             | 8               | 平成18年3月31日 | 平成18年6月29日 |

(中間連結キャッシュ・フロー計算書関係)

翌連結会計年度の  
中間連結会計期間  
(自 平成18年4月1日  
至 平成18年9月30日)

- ※1 現金及び現金同等物の中間期末残高と中間連結貸借対照表に掲記されている科目の金額との関係  
(平成18年9月30日現在)  
現金及び現金同等物の中間期末残高9,433百万円は、中間連結貸借対照表の流動資産「現金及び預金」の中間期末残高と一致しております。

## (リース取引関係)

翌連結会計年度の中間連結会計期間  
 (自 平成18年4月1日  
 至 平成18年9月30日)

1. リース物件の所有権が借主に移転すると認められるもの以外のファイナンス・リース取引に係る注記

(1) リース物件の取得価額相当額、減価償却累計額相当額、減損損失累計額相当額及び中間期末残高相当額

|                             | 取得価額相当額<br>(百万円) | 減価償却累計額相当額<br>(百万円) | 中間期末残高相当額<br>(百万円) |
|-----------------------------|------------------|---------------------|--------------------|
| 機械装置及び運搬具                   | 21               | 13                  | 8                  |
| 有形固定資産<br>その他<br>(工具器具及び備品) | 563              | 287                 | 276                |
| 無形固定資産                      | 13               | 7                   | 5                  |
| 合計                          | 599              | 308                 | 290                |

(注) 取得価額相当額の算定は、有形固定資産の中間期末残高等に占める未経過リース料中間期末残高の割合が低い場合、支払利子込み法によっております。

(2) 未経過リース料中間期末残高相当額等  
未経過リース料中間期末残高相当額

|     |       |
|-----|-------|
| 1年内 | 98百万円 |
| 1年超 | 192 " |
| 合計  | 290 " |

(注) 未経過リース料中間期末残高相当額の算定は、有形固定資産の中間期末残高等に占める割合が低い場合、支払利子込み法によっております。

(3) 支払リース料、リース資産減損勘定の取崩額、減価償却費相当額及び減損損失

|          |       |
|----------|-------|
| 支払リース料   | 59百万円 |
| 減価償却費相当額 | 59 "  |

(4) 減価償却費相当額の算定方法

リース期間を耐用年数とし、残存価額を零とする定額法によっております。

2. オペレーティング・リース取引

未経過リース料

|     |      |
|-----|------|
| 1年内 | 2百万円 |
| 1年超 | 3 "  |
| 合計  | 5 "  |

(減損損失について)

リース資産に配分された減損損失はありません。

(有価証券関係)

翌連結会計年度の中間連結会計期間末(平成18年9月30日現在)

1. 満期保有目的の債券で時価のあるもの

|             | 中間連結貸借対照表計上額(百万円) | 時価(百万円) | 差額(百万円) |
|-------------|-------------------|---------|---------|
| (1) 国債・地方債等 | 202               | 204     | 1       |
| (2) 社債      | —                 | —       | —       |
| (3) その他     | —                 | —       | —       |
| 合計          | 202               | 204     | 1       |

2. その他有価証券で時価のあるもの

|         | 取得原価(百万円) | 中間連結貸借対照表計上額(百万円) | 差額(百万円) |
|---------|-----------|-------------------|---------|
| (1) 株式  | 2,141     | 2,751             | 610     |
| (2) 債券  |           |                   |         |
| 国債・地方債等 | —         | —                 | —       |
| 社債      | —         | —                 | —       |
| その他     | —         | —                 | —       |
| (3) その他 | —         | —                 | —       |
| 合計      | 2,141     | 2,751             | 610     |

3. 時価評価されていない主な有価証券の内容

|               | 中間連結貸借対照表計上額(百万円) |
|---------------|-------------------|
| (1) 満期保有目的の債券 |                   |
| コマーシャルペーパー    | 999               |
| (2) その他有価証券   |                   |
| 非上場株式         | 111               |
| (3) 関連会社株式    |                   |
| 非上場株式         | 268               |

(デリバティブ取引関係)

当社グループは、翌連結会計年度の中間連結会計期間においてデリバティブ取引を全く利用していないため、該当事項はありません。

(セグメント情報)

【事業の種類別セグメント情報】

翌連結会計年度の中間連結会計期間 (自 平成18年4月1日 至 平成18年9月30日)

|                           | 住宅資材事業<br>(百万円) | エンジニアリ<br>ングボード事<br>業<br>(百万円) | 計<br>(百万円) | 消去又は全社<br>(百万円) | 連結<br>(百万円) |
|---------------------------|-----------------|--------------------------------|------------|-----------------|-------------|
| 売上高                       |                 |                                |            |                 |             |
| (1) 外部顧客に対する売上高           | 33,935          | 5,325                          | 39,261     | —               | 39,261      |
| (2) セグメント間の内部売上高<br>又は振替高 | —               | 2                              | 2          | (2)             | —           |
| 計                         | 33,935          | 5,328                          | 39,263     | (2)             | 39,261      |
| 営業費用                      | 32,854          | 5,226                          | 38,080     | 894             | 38,975      |
| 営業利益                      | 1,080           | 102                            | 1,182      | (897)           | 285         |

【所在地別セグメント情報】

翌連結会計年度の中間連結会計期間 (自 平成18年4月1日 至 平成18年9月30日)

本邦の売上高は、全セグメントの売上高の合計に占める割合がいずれも90%超であるため、所在地別セグメント情報の記載を省略しております。

【海外売上高】

翌連結会計年度の中間連結会計期間 (自 平成18年4月1日 至 平成18年9月30日)

海外売上高は、いずれも連結売上高の10%未満であるため、海外売上高の記載を省略しております。

(1株当たり情報)

| 翌連結会計年度の中間連結会計期間<br>(自 平成18年4月1日<br>至 平成18年9月30日) |         |
|---|---------|
| 1株当たり純資産額   | 951円68銭 |
| 1株当たり中間純利益金額                                      | 6円04銭   |

- (注) 1. 潜在株式調整後1株当たり中間純利益金額については、潜在株式が存在しないため記載しておりません。  
2. 1株当たり中間純利益金額の算定上の基礎は、以下のとおりであります。

|                    | 翌連結会計年度の中間連結会計<br>期間<br>(自 平成18年4月1日<br>至 平成18年9月30日) |
|--------------------|---|
| 中間純利益 (百万円)        | 253   |
| 普通株主に帰属しない金額 (百万円) | —   |
| 普通株式に係る中間純利益 (百万円) | 253   |
| 期中平均株式数 (株)        | 42,000,000  |

(重要な後発事象)

該当事項はありません。

⑤【連結附属明細表】（平成18年3月31日現在）

【社債明細表】

該当事項はありません。

【借入金等明細表】

| 区分                      | 前期末残高<br>(百万円) | 当期末残高<br>(百万円) | 平均利率<br>(%) | 返済期限      |
|-------------------------|----------------|----------------|-------------|-----------|
| 短期借入金                   | 250            | 399            | 2.1         | —         |
| 1年以内に返済予定の長期借入金         | 103            | 102            | 2.3         | —         |
| 長期借入金（1年以内に返済予定のものを除く。） | 272            | 169            | 2.3         | 平成19年～22年 |
| その他有利子負債                | —              | —              | —           | —         |
| 計                       | 625            | 672            | —           | —         |

(注) 1. 平均金利については、期末借入金残高に対する加重平均利率を記載しております。

2. 長期借入金（1年以内に返済予定のものを除く。）の連結決算日後5年間の返済予定額は以下のとおりであります。

| 区分    | 1年超2年以内<br>(百万円) | 2年超3年以内<br>(百万円) | 3年超4年以内<br>(百万円) | 4年超5年以内<br>(百万円) |
|-------|------------------|------------------|------------------|------------------|
| 長期借入金 | 84               | 60               | 22               | 2                |

(2) 【その他】

訴訟について

当社グループの海外子会社EIDAI DO BRASIL MADEIRAS S.A.（以下、E. D. B.）において、現在ブラジル国税庁等との間で複数の訴訟案件があり係争中であります。主な訴訟は次のとおりであります。

提訴日 平成13年5月9日

原告 E. D. B.

被告 ブラジル国税庁

原訴訟金額 ①6,143千R\$（約327百万円）

②2,222千R\$（約118百万円）

同社試算による ①2,473千R\$（約131百万円）

平成18年6月まで ②1,031千R\$（約54百万円）

の見込延滞金

経過 平成13年8月第一審で敗訴しましたが、これを不服として第二審で係争中です。

訴訟内容 ①E. D. B.（以下、同社）が原木購入時に受領した領収書金額と原木業者が発行する流通税伝票に記入された売却金額との間に相違額があり、これが同社の過少所得申告と指摘されました。これを不服として提訴したものです。同社の取引先のほとんどが零細原木業者で、流通税伝票の起票を忘ってしまうため相違が発生しており、同社は領収書に基づいた金額を支払っていると主張しております。

②平成11年度の税務申告で平成8年から平成11年までの資本金利息を一括で損金計上しましたが、過年度分は認めないとの税法違反を指摘されました。その後の裁判の過程で、一括計上については同社の主張が認められましたが、当局はなお、会計上の手続きの違反を指摘しております。同社は会計上の手続きについても明確な施行細則はなく、処理方法の正当性を主張しております。

なお、引き続き裁判の中で正当性を主張していく所存ですが、これらの訴訟案件が当社グループの主張・予測と相違する結果となった場合には、当社グループの業績及び財政状態に影響を及ぼす可能性があります。

## 2【財務諸表等】

### (1)【財務諸表】

#### ①【貸借対照表】

| 区分           | 注記<br>番号 | 第71期事業年度<br>(平成17年3月31日) |            | 第72期事業年度<br>(平成18年3月31日) |            |      |
|--------------|----------|--------------------------|------------|--------------------------|------------|------|
|              |          | 金額 (百万円)                 | 構成比<br>(%) | 金額 (百万円)                 | 構成比<br>(%) |      |
| (資産の部)       |          |                          |            |                          |            |      |
| I 流動資産       |          |                          |            |                          |            |      |
| 1. 現金及び預金    |          |                          | 11,676     |                          | 9,652      |      |
| 2. 受取手形      |          |                          | 13,937     |                          | 13,882     |      |
| 3. 売掛金       |          |                          | 10,239     |                          | 10,045     |      |
| 4. 有価証券      |          |                          | 1,999      |                          | 999        |      |
| 5. 製品        |          |                          | 3,891      |                          | 3,652      |      |
| 6. 原材料       |          |                          | 2,650      |                          | 1,659      |      |
| 7. 仕掛品       |          |                          | 1,617      |                          | 1,415      |      |
| 8. 貯蔵品       |          |                          | 224        |                          | 232        |      |
| 9. 前払費用      |          |                          | 34         |                          | 64         |      |
| 10. 繰延税金資産   |          |                          | 325        |                          | 328        |      |
| 11. 未収金      |          |                          | 1,724      |                          | 1,744      |      |
| 12. 未収収益     |          |                          | 1          |                          | 1          |      |
| 13. その他      |          |                          | 68         |                          | 70         |      |
| 貸倒引当金        |          |                          | △2         |                          | △2         |      |
| 流動資産合計       |          |                          | 48,390     | 71.2                     | 43,748     | 67.2 |
| II 固定資産      |          |                          |            |                          |            |      |
| 1. 有形固定資産    |          |                          |            |                          |            |      |
| (1) 建物       |          | 10,943                   |            | 11,021                   |            |      |
| 減価償却累計額      |          | 8,031                    | 2,911      | 8,168                    | 2,852      |      |
| (2) 構築物      |          | 1,857                    |            | 1,856                    |            |      |
| 減価償却累計額      |          | 1,345                    | 511        | 1,384                    | 471        |      |
| (3) 機械及び装置   |          | 22,601                   |            | 22,338                   |            |      |
| 減価償却累計額      |          | 18,624                   | 3,977      | 18,915                   | 3,422      |      |
| (4) 車両運搬具    |          | 390                      |            | 399                      |            |      |
| 減価償却累計額      |          | 347                      | 42         | 345                      | 53         |      |
| (5) 工具器具及び備品 |          | 2,832                    |            | 2,785                    |            |      |
| 減価償却累計額      |          | 2,583                    | 249        | 2,468                    | 317        |      |
| (6) 土地       |          |                          | 2,597      |                          | 2,476      |      |

| 区分           | 注記<br>番号 | 第71期事業年度<br>(平成17年3月31日) |            | 第72期事業年度<br>(平成18年3月31日) |            |
|--------------|----------|--------------------------|------------|--------------------------|------------|
|              |          | 金額 (百万円)                 | 構成比<br>(%) | 金額 (百万円)                 | 構成比<br>(%) |
| (7) 建設仮勘定    |          |                          | 40         |                          | 14         |
| 有形固定資産合計     |          |                          | 10,330     | 15.2                     | 9,608      |
| 2. 無形固定資産    |          |                          |            |                          |            |
| (1) 電話加入権    |          |                          | 6          |                          | 6          |
| (2) 借地権      |          |                          | 33         |                          | 33         |
| (3) ソフトウェア   |          |                          | 302        |                          | 533        |
| 無形固定資産合計     |          |                          | 342        | 0.5                      | 573        |
| 3. 投資その他の資産  |          |                          |            |                          |            |
| (1) 投資有価証券   |          |                          | 2,223      |                          | 2,363      |
| (2) 関係会社株式   |          |                          | 2,306      |                          | 2,571      |
| (3) 出資金      |          |                          | 6          |                          | 6          |
| (4) 従業員長期貸付金 |          |                          | 184        |                          | 176        |
| (5) 破産・更生等債権 |          |                          | 14         |                          | 13         |
| (6) 長期前払費用   |          |                          | 781        |                          | 767        |
| (7) 繰延税金資産   |          |                          | 1,273      |                          | 1,205      |
| (8) 長期預金     |          |                          | 1,000      |                          | 3,000      |
| (9) その他      |          |                          | 1,137      |                          | 1,106      |
| 貸倒引当金        |          |                          | △31        |                          | △31        |
| 投資その他の資産合計   |          |                          | 8,895      | 13.1                     | 11,179     |
| 固定資産合計       |          |                          | 19,569     | 28.8                     | 21,361     |
| 資産合計         |          |                          | 67,959     | 100.0                    | 65,109     |
| (負債の部)       |          |                          |            |                          |            |
| I 流動負債       |          |                          |            |                          |            |
| 1. 支払手形      | ※4       |                          | 15,708     |                          | 11,689     |
| 2. 買掛金       | ※4       |                          | 7,256      |                          | 6,776      |
| 3. 未払金       |          |                          | 184        |                          | 171        |
| 4. 未払費用      |          |                          | 609        |                          | 609        |
| 5. 未払法人税等    |          |                          | 104        |                          | 77         |
| 6. 未払消費税等    |          |                          | 96         |                          | 275        |
| 7. 前受金       |          |                          | 0          |                          | 105        |
| 8. 預り金       |          |                          | 48         |                          | 46         |

| 区分                  | 注記<br>番号 | 第71期事業年度<br>(平成17年3月31日) |            | 第72期事業年度<br>(平成18年3月31日) |            |
|---------------------|----------|--------------------------|------------|--------------------------|------------|
|                     |          | 金額 (百万円)                 | 構成比<br>(%) | 金額 (百万円)                 | 構成比<br>(%) |
| 9. 賞与引当金            |          |                          | 593        |                          | 628        |
| 10. 設備関係支払手形        |          |                          | 480        |                          | 118        |
| 流動負債合計              |          |                          | 25,082     | 36.9                     | 20,498     |
| II 固定負債             |          |                          |            |                          |            |
| 1. 退職給付引当金          |          |                          | 3,710      |                          | 3,669      |
| 2. 預り保証金            |          |                          | 386        |                          | 370        |
| 3. 役員退職慰労引当金        |          |                          | 115        |                          | 152        |
| 固定負債合計              |          |                          | 4,213      | 6.2                      | 4,192      |
| 負債合計                |          |                          | 29,295     | 43.1                     | 24,691     |
| (資本の部)              |          |                          |            |                          |            |
| I 資本金               | ※1       |                          | 2,200      | 3.2                      | 2,200      |
| II 資本剰余金            |          |                          |            |                          |            |
| 1. 資本準備金            |          | 200                      |            |                          | 200        |
| 資本剰余金合計             |          |                          | 200        | 0.3                      | 200        |
| III 利益剰余金           |          |                          |            |                          |            |
| 1. 利益準備金            |          | 190                      |            |                          | 216        |
| 2. 任意積立金            |          |                          |            |                          |            |
| (1) 特別償却準備金         |          | 56                       |            |                          | 40         |
| (2) 固定資産圧縮積立金       |          | 61                       |            |                          | 46         |
| (3) 別途積立金           |          | 32,400                   |            |                          | 32,400     |
| 3. 当期未処分利益          |          | 3,367                    |            |                          | 4,847      |
| 利益剰余金合計             |          |                          | 36,076     | 53.1                     | 37,551     |
| IV その他有価証券評価差額<br>金 |          |                          | 187        | 0.3                      | 467        |
| 資本合計                |          |                          | 38,664     | 56.9                     | 40,418     |
| 負債資本合計              |          |                          | 67,959     | 100.0                    | 65,109     |
|                     |          |                          |            |                          |            |

中間貸借対照表

|              |          | 第73期事業年度の中間会計期間末<br>(平成18年9月30日) |        |            |
|--------------|----------|----------------------------------|--------|------------|
| 区分           | 注記<br>番号 | 金額 (百万円)                         |        | 構成比<br>(%) |
| (資産の部)       |          |                                  |        |            |
| I 流動資産       |          |                                  |        |            |
| 1. 現金及び預金    |          | 8,204                            |        |            |
| 2. 受取手形      | ※3       | 13,215                           |        |            |
| 3. 売掛金       |          | 12,067                           |        |            |
| 4. 有価証券      |          | 999                              |        |            |
| 5. たな卸資産     |          | 7,208                            |        |            |
| 6. 繰延税金資産    |          | 289                              |        |            |
| 7. その他       |          | 2,112                            |        |            |
| 貸倒引当金        |          | △2                               |        |            |
| 流動資産合計       |          |                                  | 44,095 | 66.1       |
| II 固定資産      |          |                                  |        |            |
| 1. 有形固定資産    |          |                                  |        |            |
| (1) 建物       | ※1       | 2,782                            |        |            |
| (2) 機械及び装置   | ※1       | 3,416                            |        |            |
| (3) 土地       |          | 2,476                            |        |            |
| (4) その他      | ※1       | 857                              |        |            |
| 有形固定資産合計     |          |                                  | 9,532  |            |
| 2. 無形固定資産    |          |                                  |        |            |
| 3. 投資その他の資産  |          |                                  |        |            |
| (1) 投資有価証券   |          | 2,855                            |        |            |
| (2) 関係会社株式   |          | 2,781                            |        |            |
| (3) 破産・更生等債権 |          | 13                               |        |            |
| (4) 繰延税金資産   |          | 1,280                            |        |            |
| (5) 長期預金     |          | 3,235                            |        |            |
| (6) その他      |          | 1,741                            |        |            |
| 貸倒引当金        |          | △31                              |        |            |
| 投資その他の資産合計   |          |                                  | 11,876 |            |
| 固定資産合計       |          |                                  | 22,659 | 33.9       |
| 資産合計         |          |                                  | 66,754 | 100.0      |

|              |          | 第73期事業年度の中間会計期間末<br>(平成18年9月30日) |        |            |
|--------------|----------|----------------------------------|--------|------------|
| 区分           | 注記<br>番号 | 金額 (百万円)                         |        | 構成比<br>(%) |
| (負債の部)       |          |                                  |        |            |
| I 流動負債       |          |                                  |        |            |
| 1. 支払手形      | ※3       | 11,956                           |        |            |
| 2. 買掛金       |          | 8,452                            |        |            |
| 3. 未払法人税等    |          | 48                               |        |            |
| 4. 未払消費税等    |          | 109                              |        |            |
| 5. 賞与引当金     |          | 579                              |        |            |
| 6. その他       | ※3       | 1,267                            |        |            |
| 流動負債合計       |          |                                  | 22,413 | 33.6       |
| II 固定負債      |          |                                  |        |            |
| 1. 退職給付引当金   |          | 3,628                            |        |            |
| 2. 役員退職慰労引当金 |          | 170                              |        |            |
| 3. その他       |          | 352                              |        |            |
| 固定負債合計       |          |                                  | 4,151  | 6.2        |
| 負債合計         |          |                                  | 26,565 | 39.8       |

|                     |          | 第73期事業年度の中間会計期間末<br>(平成18年9月30日) |        |            |
|---------------------|----------|----------------------------------|--------|------------|
| 区分                  | 注記<br>番号 | 金額 (百万円)                         |        | 構成比<br>(%) |
| (純資産の部)             |          |                                  |        |            |
| I 株主資本              |          |                                  |        |            |
| 1. 資本金              |          |                                  | 2,200  | 3.3        |
| 2. 資本剰余金            |          |                                  |        |            |
| (1) 資本準備金           |          | 200                              |        |            |
| 資本剰余金合計             |          |                                  | 200    | 0.3        |
| 3. 利益剰余金            |          |                                  |        |            |
| (1) 利益準備金           |          | 256                              |        |            |
| (2) その他利益剰余金        |          |                                  |        |            |
| 別途積立金               |          | 35,400                           |        |            |
| 特別償却準備金             |          | 17                               |        |            |
| 固定資産圧縮積立金           |          | 23                               |        |            |
| 繰越利益剰余金             |          | 1,729                            |        |            |
| 利益剰余金合計             |          |                                  | 37,426 | 56.1       |
| 株主資本合計              |          |                                  | 39,826 | 59.7       |
| II 評価・換算差額等         |          |                                  |        |            |
| 1. その他有価証券評価差<br>額金 |          |                                  | 362    | 0.5        |
| 評価・換算差額等合計          |          |                                  | 362    | 0.5        |
| 純資産合計               |          |                                  | 40,189 | 60.2       |
| 負債純資産合計             |          |                                  | 66,754 | 100.0      |

②【損益計算書】

| 区分             | 注記<br>番号 | 第71期事業年度<br>(自 平成16年4月1日<br>至 平成17年3月31日) |              | 第72期事業年度<br>(自 平成17年4月1日<br>至 平成18年3月31日) |              |
|----------------|----------|---|--------------|---|--------------|
|                |          | 金額 (百万円)                                  | 百分比<br>(%)   | 金額 (百万円)                                  | 百分比<br>(%)   |
| I 売上高          |          |   |              |   |              |
| 1. 売上高         |          |   | 74,278 100.0 |   | 73,668 100.0 |
| II 売上原価        |          |   |              |   |              |
| 1. 期首製品棚卸高     |          | 4,011                                     |              | 3,891                                     |              |
| 2. 当期製品仕入高     |          | 27,741                                    |              | 27,066                                    |              |
| 3. 当期製品製造原価    |          | 28,991                                    |              | 28,900                                    |              |
| 合計             |          | 60,745                                    |              | 59,858                                    |              |
| 4. 期末製品棚卸高     |          | 3,891                                     |              | 3,652                                     |              |
| 5. 原材料評価損      |          | 135                                       |              | 47  |              |
| 6. 他勘定振替高      | ※2       | 544                                       | 56,444 76.0  | 475                                       | 55,777 75.7  |
| 売上総利益          |          |   | 17,833 24.0  |   | 17,890 24.3  |
| III 販売費及び一般管理費 | ※1,3     |   | 16,667 22.4  |   | 16,263 22.1  |
| 営業利益           |          |   | 1,165 1.6    |   | 1,627 2.2    |
| IV 営業外収益       |          |   |              |   |              |
| 1. 受取利息        |          | 24  |              | 31  |              |
| 2. 有価証券利息      |          | 3   |              | 3   |              |
| 3. 受取配当金       |          | 18  |              | 72  |              |
| 4. 貸貸収入        |          | 61  |              | 63  |              |
| 5. 保険金収入       |          | 61  |              | 43  |              |
| 6. 仕入割引        |          | —   |              | 81  |              |
| 7. 為替差益        |          | 8   |              | 44  |              |
| 8. 雑収入         |          | 139                                       | 317 0.4      | 95  | 435 0.6      |
| V 営業外費用        |          |   |              |   |              |
| 1. 売上割引        |          | 167                                       |              | 158                                       |              |
| 2. 貸貸原価        |          | 29  |              | 30  |              |
| 3. 雑損失         |          | 96  | 294 0.4      | 109                                       | 298 0.4      |
| 経常利益           |          |   | 1,188 1.6    |   | 1,764 2.4    |

| 区分           | 注記<br>番号 | 第71期事業年度<br>(自 平成16年4月1日<br>至 平成17年3月31日) |       |            | 第72期事業年度<br>(自 平成17年4月1日<br>至 平成18年3月31日) |       |            |
|--------------|----------|---|-------|------------|---|-------|------------|
|              |          | 金額 (百万円)                                  |       | 百分比<br>(%) | 金額 (百万円)                                  |       | 百分比<br>(%) |
| VI 特別利益      |          |   |       |            |   |       |            |
| 1. 固定資産売却益   | ※4       | 0   |       |            | 9   |       |            |
| 2. 投資有価証券売却益 |          | 0   |       |            | —   |       |            |
| 3. その他       |          | —   | 0     | 0.0        | 2   | 11    | 0.0        |
| VII 特別損失     |          |   |       |            |   |       |            |
| 1. 減損損失      | ※5       | —   |       |            | 79  |       |            |
| 2. 固定資産売却損   | ※6       | 0   |       |            | 0   |       |            |
| 3. 固定資産除却損   | ※7       | 73  |       |            | 38  |       |            |
| 4. 投資有価証券評価損 |          | 25  |       |            | 2   |       |            |
| 5. その他投資等評価損 |          | 0   | 99    | 0.1        | 0   | 121   | 0.1        |
| 税引前当期純利益     |          |   | 1,089 | 1.5        |   | 1,655 | 2.3        |
| 法人税、住民税及び事業税 |          | 50  |       |            | 45  |       |            |
| 法人税等調整額      |          | △103                                      | △53   | △0.0       | △125                                      | △79   | △0.1       |
| 当期純利益        |          |   | 1,143 | 1.5        |   | 1,734 | 2.4        |
| 前期繰越利益       |          |   | 2,224 |            |   | 3,112 |            |
| 当期未処分利益      |          |   | 3,367 |            |   | 4,847 |            |

製造原価明細書

| 区分        | 注記<br>番号 | 第71期事業年度<br>(自 平成16年4月1日<br>至 平成17年3月31日) |        |            | 第72期事業年度<br>(自 平成17年4月1日<br>至 平成18年3月31日) |        |            |
|-----------|----------|---|--------|------------|---|--------|------------|
|           |          | 金額 (百万円)                                  |        | 構成比<br>(%) | 金額 (百万円)                                  |        | 構成比<br>(%) |
| I 材料費     |          |   |        |            |   |        |            |
| 1. 主要材料費  |          | 18,795                                    |        |            | 18,419                                    |        |            |
| 2. 補助材料費  |          | 205                                       | 19,000 | 64.5       | 266                                       | 18,685 | 63.9       |
| II 労務費    | ※1       |   | 3,819  | 13.0       |   | 3,880  | 13.3       |
| III 委託加工費 |          |   | 1,446  | 4.9        |   | 1,509  | 5.1        |
| IV 経費     | ※2       |   | 5,189  | 17.6       |   | 5,174  | 17.7       |
| 当期総製造費用   |          |   | 29,456 | 100.0      |   | 29,249 | 100.0      |
| 期首仕掛品棚卸高  |          |   | 1,445  |            |   | 1,617  |            |
| 合計        |          |   | 30,902 |            |   | 30,867 |            |
| 期末仕掛品棚卸高  |          |   | 1,617  |            |   | 1,415  |            |
| 他勘定振替高    | ※3       |   | 292    |            |   | 551    |            |
| 当期製品製造原価  |          |   | 28,991 |            |   | 28,900 |            |

(脚注)

| 第71期事業年度<br>(自 平成16年4月1日<br>至 平成17年3月31日) |                        |  | 第72期事業年度<br>(自 平成17年4月1日<br>至 平成18年3月31日) |                        |  |
|---|------------------------|--|---|------------------------|--|
| 原価計算の方法は次のとおりであります。                       |                        |  | 原価計算の方法は次のとおりであります。                       |                        |  |
| 合板工場                                      | 工程別総合原価計算              |  | 合板工場                                      | 工程別総合原価計算              |  |
| 建材工場                                      | 総合原価計算                 |  | 建材工場                                      | 総合原価計算                 |  |
| IP工場                                      | 〃                      |  | IP工場                                      | 〃                      |  |
| 収納工場                                      | 〃                      |  | 収納工場                                      | 〃                      |  |
| パーティクルボード工場                               | 〃                      |  | パーティクルボード工場                               | 〃                      |  |
| 住設工場                                      | 工程別総合原価計算              |  | 住設工場                                      | 工程別総合原価計算              |  |
| ※1  | このうち引当金繰入額は次のとおりであります。 |  | ※1  | このうち引当金繰入額は次のとおりであります。 |  |
| 退職給付費用                                    | 207百万円                 |  | 退職給付費用                                    | 198百万円                 |  |
| 賞与引当金繰入額                                  | 248 〃                  |  | 賞与引当金繰入額                                  | 265 〃                  |  |
| ※2  | 経費の内訳は次のとおりであります。      |  | ※2  | 経費の内訳は次のとおりであります。      |  |
| 減価償却費                                     | 1,053百万円               |  | 減価償却費                                     | 989百万円                 |  |
| 動力費                                       | 752 〃                  |  | 動力費                                       | 735 〃                  |  |
| その他                                       | 3,383 〃                |  | その他                                       | 3,449 〃                |  |
| 計   | 5,189百万円               |  | 計   | 5,174百万円               |  |
| ※3  | 他勘定振替高は経費等への振替であります。   |  | ※3  | 他勘定振替高は経費等への振替であります。   |  |

中間損益計算書

|                  |          | 第73期事業年度の中間会計期間<br>(自 平成18年4月1日<br>至 平成18年9月30日) |        |            |
|------------------|----------|--|--------|------------|
| 区分               | 注記<br>番号 | 金額 (百万円)   |        | 百分比<br>(%) |
| I 売上高            |          |  | 37,118 | 100.0      |
| II 売上原価          |          |  | 28,726 | 77.4       |
| 売上総利益            |          |  | 8,392  | 22.6       |
| III 販売費及び一般管理費   |          |  | 8,076  | 21.8       |
| 営業利益             |          |  | 315    | 0.8        |
| IV 営業外収益         | ※1       |  | 182    | 0.5        |
| V 営業外費用          | ※2       |  | 159    | 0.4        |
| 経常利益             |          |  | 338    | 0.9        |
| VI 特別利益          | ※4       |  | 7      | 0.0        |
| VII 特別損失         | ※5       |  | 17     | 0.0        |
| 税引前中間純利益         |          |  | 329    | 0.9        |
| 法人税、住民税及び事<br>業税 |          | 23   |        |            |
| 法人税等調整額          |          | 34   | 58     | 0.2        |
| 中間純利益            |          |  | 270    | 0.7        |

③【中間株主資本等変動計算書】

第73期事業年度の中間会計期間（自平成18年4月1日 至平成18年9月30日）

|                           | 株主資本  |           |           |           |             |                   |             |             | 株主資本<br>合計 |
|---------------------------|-------|-----------|-----------|-----------|-------------|-------------------|-------------|-------------|------------|
|                           | 資本金   | 資本剰余<br>金 | 利益剰余金     |           |             |                   |             | 利益剰余<br>金合計 |            |
|                           |       | 資本準備<br>金 | 利益準備<br>金 | その他利益剰余金  |             |                   |             |             |            |
|                           |       |           |           | 別途積立<br>金 | 特別償却<br>準備金 | 固定資産<br>圧縮積立<br>金 | 繰越利益<br>剰余金 |             |            |
| 平成18年3月31日残高（百万円）         | 2,200 | 200       | 216       | 32,400    | 40          | 46                | 4,847       | 37,551      | 39,951     |
| 中間会計期間中の変動額               |       |           |           |           |             |                   |             |             |            |
| 利益処分による剰余金の配当             |       |           |           |           |             |                   | △336        | △336        | △336       |
| 利益処分による利益準備金の積立           |       |           | 40        |           |             |                   | △40         | —           | —          |
| 利益処分による役員賞与               |       |           |           |           |             |                   | △58         | △58         | △58        |
| 中間純利益                     |       |           |           |           |             |                   | 270         | 270         | 270        |
| 利益処分による別途積立金の積立           |       |           |           | 3,000     |             |                   | △3,000      | —           | —          |
| 利益処分による特別償却準備金の取崩         |       |           |           |           | △15         |                   | 15          | —           | —          |
| 利益処分による固定資産圧縮積立金の取崩       |       |           |           |           |             | △15               | 15          | —           | —          |
| 特別償却準備金の取崩                |       |           |           |           | △7          |                   | 7           | —           | —          |
| 固定資産圧縮積立金の取崩              |       |           |           |           |             | △7                | 7           | —           | —          |
| 株主資本以外の項目の中間会計期間中の変動額（純額） |       |           |           |           |             |                   |             |             |            |
| 中間会計期間中の変動額合計（百万円）        | —     | —         | 40        | 3,000     | △23         | △23               | △3,117      | △124        | △124       |
| 平成18年9月30日残高（百万円）         | 2,200 | 200       | 256       | 35,400    | 17          | 23                | 1,729       | 37,426      | 39,826     |

|                           | 評価・換算差額等     | 純資産合計  |
|---------------------------|--------------|--------|
|                           | その他有価証券評価差額金 |        |
| 平成18年3月31日残高（百万円）         | 467          | 40,418 |
| 中間会計期間中の変動額               |              |        |
| 利益処分による剰余金の配当             |              | △336   |
| 利益処分による利益準備金の積立           |              | —      |
| 利益処分による役員賞与               |              | △58    |
| 中間純利益                     |              | 270    |
| 利益処分による別途積立金の積立           |              | —      |
| 利益処分による特別償却準備金の取崩         |              | —      |
| 利益処分による固定資産圧縮積立金の取崩       |              | —      |
| 特別償却準備金の取崩                |              | —      |
| 固定資産圧縮積立金の取崩              |              | —      |
| 株主資本以外の項目の中間会計期間中の変動額（純額） | △105         | △105   |
| 中間会計期間中の変動額合計（百万円）        | △105         | △229   |
| 平成18年9月30日残高（百万円）         | 362          | 40,189 |

## ④【利益処分計算書】

|                 |          | 第71期事業年度<br>株主総会承認年月日<br>(平成17年6月29日) |       | 第72期事業年度<br>株主総会承認年月日<br>(平成18年6月29日) |       |
|-----------------|----------|---------------------------------------|-------|---------------------------------------|-------|
| 区分              | 注記<br>番号 | 金額 (百万円)                              |       | 金額 (百万円)                              |       |
| I 当期末処分利益       |          |                                       | 3,367 |                                       | 4,847 |
| II 任意積立金取崩額     |          |                                       |       |                                       |       |
| 1. 特別償却準備金取崩額   |          | 15                                    |       | 15                                    |       |
| 2. 固定資産圧縮積立金取崩額 |          | 15                                    | 31    | 15                                    | 31    |
| 合計              |          |                                       | 3,398 |                                       | 4,878 |
| III 利益処分額       |          |                                       |       |                                       |       |
| 1. 利益準備金        |          | 26                                    |       | 40                                    |       |
| 2. 株主配当金        |          | 210                                   |       | 336                                   |       |
| 3. 取締役賞与金       |          | 45                                    |       | 52                                    |       |
| 4. 監査役賞与金       |          | 5                                     |       | 6                                     |       |
| 5. 任意積立金        |          |                                       |       |                                       |       |
| (1) 別途積立金       |          | —                                     | 286   | 3,000                                 | 3,434 |
| IV 次期繰越利益       |          |                                       | 3,112 |                                       | 1,443 |
|                 |          |                                       |       |                                       |       |

重要な会計方針

| 項目                  | 第71期事業年度<br>(自 平成16年4月1日<br>至 平成17年3月31日)   | 第72期事業年度<br>(自 平成17年4月1日<br>至 平成18年3月31日)   |
|---------------------|---|---|
| 1. 有価証券の評価基準及び評価方法  | (1) 満期保有目的の債券<br>償却原価法（定額法）<br>(2) 子会社株式及び関連会社株式<br>移動平均法による原価法<br>(3) その他有価証券<br>時価のあるもの<br>決算期末日の市場価格等に基づく時価法（評価差額は全部資本直入法により処理し、売却原価は移動平均法により算定）<br>時価のないもの<br>移動平均法による原価法   | (1) 満期保有目的の債券<br>同左<br>(2) 子会社株式及び関連会社株式<br>同左<br>(3) その他有価証券<br>時価のあるもの<br>同左<br><br>時価のないもの<br>同左 |
| 2. たな卸資産の評価基準及び評価方法 | 製品・仕掛品 低価法・先入先出法<br>原材料<br>原木 原価法・個別法<br>その他 低価法・移動平均法<br>貯蔵品 低価法・最終仕入原価法   | 製品・仕掛品 同左<br>原材料<br>原木 同左<br>その他 同左<br>貯蔵品 同左   |
| 3. 固定資産の減価償却の方法     | (1) 有形固定資産<br>定率法を採用しております。<br>ただし、平成10年4月1日以降に取得した建物（建物付属設備を除く。）については、定額法によっております。<br>なお、主な耐用年数は次のとおりであります。<br>建物 3年～50年<br>機械及び装置 2年～13年<br>(2) 無形固定資産<br>定額法を採用しております。<br>なお、ソフトウェア（自社利用）については、社内における利用可能期間（5年）に基づいております。<br>(3) 長期前払費用<br>均等償却しております。 | (1) 有形固定資産<br>同左<br><br>(2) 無形固定資産<br>同左<br><br>(3) 長期前払費用<br>同左                                    |
| 4. 引当金の計上基準         | (1) 貸倒引当金<br>債権の貸倒による損失に備えるため、一般債権については貸倒実績率により、貸倒懸念債権等特定の債権については個別に回収可能性を検討し、回収不能見込額を計上しております。<br>(2) 賞与引当金<br>従業員の賞与の支給に充てるため、支給見込額に基づき計上しております。  | (1) 貸倒引当金<br>同左<br><br>(2) 賞与引当金<br>同左  |

| 項目                         | 第71期事業年度<br>(自 平成16年4月1日<br>至 平成17年3月31日)   | 第72期事業年度<br>(自 平成17年4月1日<br>至 平成18年3月31日)                   |
|----------------------------|---|---|
|                            | <p>(3) 退職給付引当金</p> <p>従業員の退職給付に備えるため、当事業年度末における退職給付債務及び年金資産の見込額に基づき、当事業年度末において発生していると認められる額を計上しております。</p> <p>なお、過去勤務債務については、その発生時の従業員の平均残存勤務期間以内の一定の年数（10年）による定額法により費用処理しており、数理計算上の差異については、各事業年度の発生時における従業員の平均残存勤務期間以内の一定の年数（10年）による定額法により按分した額をそれぞれ発生翌事業年度から費用処理することとしております。</p> <p>(4) 役員退職慰労引当金</p> <p>役員退職慰労金の支出に備えるため、内規に基づく期末要支給額を計上しております。</p> | <p>(3) 退職給付引当金</p> <p>同左</p> <p>(4) 役員退職慰労引当金</p> <p>同左</p> |
| 5. リース取引の処理方法              | リース物件の所有権が借主に移転すると認められるもの以外のファイナンス・リース取引については、通常の賃貸借取引に係る方法に準じた会計処理によっております。  | 同左  |
| 6. その他財務諸表作成のための基本となる重要な事項 | (1) 消費税等の会計処理<br>消費税等の会計処理は税抜方式によっております。  | (1) 消費税等の会計処理<br>同左   |

会計処理方法の変更

| 第71期事業年度<br>(自 平成16年4月1日<br>至 平成17年3月31日) | 第72期事業年度<br>(自 平成17年4月1日<br>至 平成18年3月31日)  |
|---|--|
| —————                                     | <p>(固定資産の減損に係る会計基準)</p> <p>当事業年度より、固定資産の減損に係る会計基準（「固定資産の減損に係る会計基準の設定に関する意見書」（企業会計審議会 平成14年8月9日））及び「固定資産の減損に係る会計基準の適用指針」（企業会計基準適用指針第6号（企業会計基準委員会 平成15年10月31日））を適用することになったことに伴い、同会計基準及び同適用指針を適用しております。これにより税引前当期純利益は79百万円減少しております。</p> <p>なお、減損損失累計額については、改正後の財務諸表等規則に基づき各資産の金額から直接控除してあります。</p> |

表示方法の変更

| <p>第71期事業年度<br/>(自 平成16年4月1日<br/>至 平成17年3月31日)</p>  | <p>第72期事業年度<br/>(自 平成17年4月1日<br/>至 平成18年3月31日)</p>  |
|---|---|
| <p>(損益計算書)</p> <p>1. 前期まで営業外収益の「雑収入」に含めて表示しておりました「保険金収入」は、営業外収益の総額の100分の10を超えたため区分掲記いたしました。</p> <p>なお、前期における「保険金収入」の総額は22百万円であります。</p> <p>2. 「原材料評価損」が当期において多額に発生したため、前期まで売上原価の「当期製品製造原価」に含めて表示しておりましたが、当期より区分掲記いたしました。</p> <p>なお、前期における「原材料評価損」の総額は41百万円であります。</p> | <p>(損益計算書)</p> <p>前期まで営業外収益の「雑収入」に含めて表示しておりました「仕入割引」は、営業外収益の総額の100分の10を超えたため区分掲記いたしました。</p> <p>なお、前期における「仕入割引」の総額は6百万円あります。</p> |

追加情報

| <p>第71期事業年度<br/>(自 平成16年4月1日<br/>至 平成17年3月31日)</p>   | <p>第72期事業年度<br/>(自 平成17年4月1日<br/>至 平成18年3月31日)</p> |
|--|--|
| <p>「地方税法等の一部を改正する法律」(平成15年法律第9号)が平成15年3月31日に公布され、平成16年4月1日以後に開始する事業年度より外形標準課税制度が導入されたことに伴い、当事業年度から「法人事業税における外形標準課税部分の損益計算書上の表示についての実務上の取扱い」(平成16年2月13日 企業会計基準委員会 実務対応報告第12号)に従い法人事業税の付加価値割及び資本割については、販売費及び一般管理費に計上しております。</p> <p>この結果、販売費及び一般管理費が54百万円増加し、営業利益、経常利益及び税引前当期純利益が54百万円減少しております。</p> | <p>—————</p>                                       |

注記事項

(貸借対照表関係)

| 第71期事業年度<br>(平成17年3月31日)  | 第72期事業年度<br>(平成18年3月31日)  |
|---|---|
| <p>※1 会社が発行する株式の<br/>総数 普通株式 160,000千株<br/>発行済株式の総数 普通株式 42,000 〃</p> <p>2 保証債務<br/>エヌ・アンド・イー㈱の銀行等借入債務に対して行っている保証は、5,500百万円であります。なお、この保証は日本製紙㈱との連帯保証であり、当社保証金額は協定書に基づき、出資割合(30%)により計算した1,650百万円であります。</p> <p>3 配当制限<br/>商法施行規則第124条第3号に規定する資産に時価を付したことにより増加した純資産額は187百万円であります。</p> <p>※4 関係会社項目<br/>関係会社に対する負債には区分掲記されたもののほか次のものがあります。<br/>支払手形及び買掛金 1,017百万円</p> | <p>※1 会社が発行する株式の<br/>総数 普通株式 160,000千株<br/>発行済株式の総数 普通株式 42,000 〃</p> <p>2 保証債務<br/>エヌ・アンド・イー㈱の銀行等借入債務に対して行っている保証は1,000百万円であり、エヌ・アンド・イー㈱の長期借入債務を対象としております。なお、この保証は日本製紙㈱との連帯保証であり、当社保証金額は協定書に基づき、出資割合(30%)により計算した300百万円であります。</p> <p>3 配当制限<br/>旧商法施行規則第124条第3号に規定する資産に時価を付したことにより増加した純資産額は467百万円であります。</p> <p>※4 関係会社項目<br/>関係会社に対する負債には区分掲記されたもののほか次のものがあります。<br/>買掛金 808百万円</p> |



| 第71期事業年度<br>(自 平成16年4月1日<br>至 平成17年3月31日)  | 第72期事業年度<br>(自 平成17年4月1日<br>至 平成18年3月31日)   |       |        |      |        |      |  |        |      |      |  |      |       |                   |      |       |                   |      |       |                    |      |      |      |
|--|---|-------|--------|------|--------|------|--|--------|------|------|--|------|-------|-------------------|------|-------|-------------------|------|-------|--------------------|------|------|------|
| <p>※5</p>  | <p>※5 減損損失</p> <p>当事業年度において、当社は以下の資産グループについて減損損失を計上しました。</p> <table border="1" style="width: 100%; border-collapse: collapse;"> <thead> <tr> <th style="text-align: center;">場所</th> <th style="text-align: center;">用途</th> <th style="text-align: center;">種類</th> </tr> </thead> <tbody> <tr> <td>千葉県茂原市</td> <td>遊休資産</td> <td>土地</td> </tr> <tr> <td>長野県信濃町</td> <td>遊休資産</td> <td>土地</td> </tr> <tr> <td>大阪事業所<br/>(大阪府堺市)</td> <td>遊休資産</td> <td>機械装置等</td> </tr> <tr> <td>敦賀事業所<br/>(福井県敦賀市)</td> <td>遊休資産</td> <td>機械装置</td> </tr> <tr> <td>山口事業所<br/>(山口県平生町)</td> <td>遊休資産</td> <td>機械装置等</td> </tr> <tr> <td>総合研究所<br/>(大阪市住之江区)</td> <td>遊休資産</td> <td>機械装置</td> </tr> </tbody> </table> <p>当社は、キャッシュ・フローを生み出す単位として、事業用資産については事業の種類別セグメントの区分別に、遊休資産については個別資産別にグルーピングを行っております。</p> <p>当社は、遊休状態にあり将来の用途が定まっていない遊休資産について、各々の帳簿価額を回収可能価額まで減額し、当該減少額を減損損失（79百万円）として特別損失に計上しました。その内訳は、千葉県茂原市14百万円（土地14百万円）、長野県信濃町44百万円（土地44百万円）、大阪事業所8百万円（内、機械装置6百万円、その他1百万円）、敦賀事業所5百万円（機械装置5百万円）、山口事業所3百万円（内、機械装置2百万円他）、総合研究所2百万円（機械装置2百万円）であります。</p> <p>なお、当資産グループの回収可能価額は、正味売却価額により測定しており、土地については固定資産税評価額に基づいて評価しております。</p> | 場所    | 用途     | 種類   | 千葉県茂原市 | 遊休資産 | 土地   | 長野県信濃町 | 遊休資産 | 土地   | 大阪事業所<br>(大阪府堺市)   | 遊休資産 | 機械装置等 | 敦賀事業所<br>(福井県敦賀市) | 遊休資産 | 機械装置  | 山口事業所<br>(山口県平生町) | 遊休資産 | 機械装置等 | 総合研究所<br>(大阪市住之江区) | 遊休資産 | 機械装置 |      |
| 場所   | 用途  | 種類    |        |      |        |      |  |        |      |      |  |      |       |                   |      |       |                   |      |       |                    |      |      |      |
| 千葉県茂原市   | 遊休資産  | 土地    |        |      |        |      |  |        |      |      |  |      |       |                   |      |       |                   |      |       |                    |      |      |      |
| 長野県信濃町   | 遊休資産  | 土地    |        |      |        |      |  |        |      |      |  |      |       |                   |      |       |                   |      |       |                    |      |      |      |
| 大阪事業所<br>(大阪府堺市)   | 遊休資産  | 機械装置等 |        |      |        |      |  |        |      |      |  |      |       |                   |      |       |                   |      |       |                    |      |      |      |
| 敦賀事業所<br>(福井県敦賀市)  | 遊休資産  | 機械装置  |        |      |        |      |  |        |      |      |  |      |       |                   |      |       |                   |      |       |                    |      |      |      |
| 山口事業所<br>(山口県平生町)  | 遊休資産  | 機械装置等 |        |      |        |      |  |        |      |      |  |      |       |                   |      |       |                   |      |       |                    |      |      |      |
| 総合研究所<br>(大阪市住之江区)   | 遊休資産  | 機械装置  |        |      |        |      |  |        |      |      |  |      |       |                   |      |       |                   |      |       |                    |      |      |      |
| <p>※6 固定資産売却損の内訳</p> <table style="width: 100%; border-collapse: collapse;"> <tr> <td style="width: 80%;">車両運搬具</td> <td style="text-align: right;">0百万円</td> </tr> <tr> <td>電話加入権</td> <td style="text-align: right;">0 "</td> </tr> <tr> <td style="text-align: right;">計</td> <td style="text-align: right; border-top: 1px solid black;">0 "</td> </tr> </table>   | 車両運搬具   | 0百万円  | 電話加入権  | 0 "  | 計      | 0 "  | <p>※6 固定資産売却損の内訳</p> <table style="width: 100%; border-collapse: collapse;"> <tr> <td style="width: 80%;">車両運搬具</td> <td style="text-align: right;">0百万円</td> </tr> <tr> <td style="text-align: right;">計</td> <td style="text-align: right; border-top: 1px solid black;">0 "</td> </tr> </table> | 車両運搬具  | 0百万円 | 計    | 0 "  |      |       |                   |      |       |                   |      |       |                    |      |      |      |
| 車両運搬具  | 0百万円  |       |        |      |        |      |  |        |      |      |  |      |       |                   |      |       |                   |      |       |                    |      |      |      |
| 電話加入権  | 0 "   |       |        |      |        |      |  |        |      |      |  |      |       |                   |      |       |                   |      |       |                    |      |      |      |
| 計  | 0 "   |       |        |      |        |      |  |        |      |      |  |      |       |                   |      |       |                   |      |       |                    |      |      |      |
| 車両運搬具  | 0百万円  |       |        |      |        |      |  |        |      |      |  |      |       |                   |      |       |                   |      |       |                    |      |      |      |
| 計  | 0 "   |       |        |      |        |      |  |        |      |      |  |      |       |                   |      |       |                   |      |       |                    |      |      |      |
| <p>※7 固定資産除却損の内訳</p> <table style="width: 100%; border-collapse: collapse;"> <tr> <td style="width: 80%;">建物</td> <td style="text-align: right;">8百万円</td> </tr> <tr> <td>機械及び装置</td> <td style="text-align: right;">31 "</td> </tr> <tr> <td>構築物他</td> <td style="text-align: right;">20 "</td> </tr> <tr> <td>撤去費用</td> <td style="text-align: right;">13 "</td> </tr> <tr> <td style="text-align: right;">計</td> <td style="text-align: right; border-top: 1px solid black;">73 "</td> </tr> </table> | 建物  | 8百万円  | 機械及び装置 | 31 " | 構築物他   | 20 " | 撤去費用   | 13 "   | 計    | 73 " | <p>※7 固定資産除却損の内訳</p> <table style="width: 100%; border-collapse: collapse;"> <tr> <td style="width: 80%;">建物</td> <td style="text-align: right;">9百万円</td> </tr> <tr> <td>機械及び装置</td> <td style="text-align: right;">15 "</td> </tr> <tr> <td>車両運搬具</td> <td style="text-align: right;">0 "</td> </tr> <tr> <td>構築物他</td> <td style="text-align: right;">9 "</td> </tr> <tr> <td>撤去費用</td> <td style="text-align: right;">3 "</td> </tr> <tr> <td style="text-align: right;">計</td> <td style="text-align: right; border-top: 1px solid black;">38 "</td> </tr> </table> | 建物   | 9百万円  | 機械及び装置            | 15 " | 車両運搬具 | 0 "               | 構築物他 | 9 "   | 撤去費用               | 3 "  | 計    | 38 " |
| 建物   | 8百万円  |       |        |      |        |      |  |        |      |      |  |      |       |                   |      |       |                   |      |       |                    |      |      |      |
| 機械及び装置   | 31 "  |       |        |      |        |      |  |        |      |      |  |      |       |                   |      |       |                   |      |       |                    |      |      |      |
| 構築物他   | 20 "  |       |        |      |        |      |  |        |      |      |  |      |       |                   |      |       |                   |      |       |                    |      |      |      |
| 撤去費用   | 13 "  |       |        |      |        |      |  |        |      |      |  |      |       |                   |      |       |                   |      |       |                    |      |      |      |
| 計  | 73 "  |       |        |      |        |      |  |        |      |      |  |      |       |                   |      |       |                   |      |       |                    |      |      |      |
| 建物   | 9百万円  |       |        |      |        |      |  |        |      |      |  |      |       |                   |      |       |                   |      |       |                    |      |      |      |
| 機械及び装置   | 15 "  |       |        |      |        |      |  |        |      |      |  |      |       |                   |      |       |                   |      |       |                    |      |      |      |
| 車両運搬具  | 0 "   |       |        |      |        |      |  |        |      |      |  |      |       |                   |      |       |                   |      |       |                    |      |      |      |
| 構築物他   | 9 "   |       |        |      |        |      |  |        |      |      |  |      |       |                   |      |       |                   |      |       |                    |      |      |      |
| 撤去費用   | 3 "   |       |        |      |        |      |  |        |      |      |  |      |       |                   |      |       |                   |      |       |                    |      |      |      |
| 計  | 38 "  |       |        |      |        |      |  |        |      |      |  |      |       |                   |      |       |                   |      |       |                    |      |      |      |

## (リース取引関係)

| 第71期事業年度<br>(自 平成16年4月1日<br>至 平成17年3月31日)  | 第72期事業年度<br>(自 平成17年4月1日<br>至 平成18年3月31日) |                     |                     |                  |       |    |    |    |          |     |     |     |    |     |     |     |     |        |     |       |    |       |        |        |          |       |   |  |                  |                     |                  |       |    |   |   |          |     |     |     |    |     |     |     |     |       |     |       |    |       |        |        |          |       |
|--|---|---------------------|---------------------|------------------|-------|----|----|----|----------|-----|-----|-----|----|-----|-----|-----|-----|--------|-----|-------|----|-------|--------|--------|----------|-------|---|--|------------------|---------------------|------------------|-------|----|---|---|----------|-----|-----|-----|----|-----|-----|-----|-----|-------|-----|-------|----|-------|--------|--------|----------|-------|
| <p>リース物件の所有権が借主に移転すると認められるもの以外のファイナンス・リース取引に係る注記</p> <p>(1) リース物件の取得価額相当額、減価償却累計額相当額及び期末残高相当額</p> <table border="1"> <thead> <tr> <th></th> <th>取得価額相当額<br/>(百万円)</th> <th>減価償却累計額相当額<br/>(百万円)</th> <th>期末残高相当額<br/>(百万円)</th> </tr> </thead> <tbody> <tr> <td>車両運搬具</td> <td style="text-align: center;">26</td> <td style="text-align: center;">14</td> <td style="text-align: center;">12</td> </tr> <tr> <td>工具器具及び備品</td> <td style="text-align: center;">916</td> <td style="text-align: center;">468</td> <td style="text-align: center;">448</td> </tr> <tr> <td>合計</td> <td style="text-align: center;">942</td> <td style="text-align: center;">482</td> <td style="text-align: center;">460</td> </tr> </tbody> </table> <p>(注) 取得価額相当額の算定は、有形固定資産の期末残高等に占める未経過リース料期末残高の割合が低い<br/>ため、支払利子込み法によっております。</p> <p>(2) 未経過リース料期末残高相当額</p> <table border="1"> <tbody> <tr> <td>1年内</td> <td style="text-align: right;">149百万円</td> </tr> <tr> <td>1年超</td> <td style="text-align: right;">310 〃</td> </tr> <tr> <td>合計</td> <td style="text-align: right;">460 〃</td> </tr> </tbody> </table> <p>(注) 未経過リース料期末残高相当額の算定は、有形固定資産の期末残高等に占める割合が低い<br/>ため、支払利子込み法によっております。</p> <p>(3) 支払リース料及び減価償却費相当額</p> <table border="1"> <tbody> <tr> <td>支払リース料</td> <td style="text-align: right;">181百万円</td> </tr> <tr> <td>減価償却費相当額</td> <td style="text-align: right;">181 〃</td> </tr> </tbody> </table> <p>(4) 減価償却費相当額の算定方法<br/>リース期間を耐用年数とし、残存価額を零とする定額法によっております。</p> |   | 取得価額相当額<br>(百万円)    | 減価償却累計額相当額<br>(百万円) | 期末残高相当額<br>(百万円) | 車両運搬具 | 26 | 14 | 12 | 工具器具及び備品 | 916 | 468 | 448 | 合計 | 942 | 482 | 460 | 1年内 | 149百万円 | 1年超 | 310 〃 | 合計 | 460 〃 | 支払リース料 | 181百万円 | 減価償却費相当額 | 181 〃 | <p>リース物件の所有権が借主に移転すると認められるもの以外のファイナンス・リース取引に係る注記</p> <p>(1) リース物件の取得価額相当額、減価償却累計額相当額、減損損失累計額相当額及び期末残高相当額</p> <table border="1"> <thead> <tr> <th></th> <th>取得価額相当額<br/>(百万円)</th> <th>減価償却累計額相当額<br/>(百万円)</th> <th>期末残高相当額<br/>(百万円)</th> </tr> </thead> <tbody> <tr> <td>車両運搬具</td> <td style="text-align: center;">13</td> <td style="text-align: center;">5</td> <td style="text-align: center;">8</td> </tr> <tr> <td>工具器具及び備品</td> <td style="text-align: center;">659</td> <td style="text-align: center;">353</td> <td style="text-align: center;">306</td> </tr> <tr> <td>合計</td> <td style="text-align: center;">673</td> <td style="text-align: center;">359</td> <td style="text-align: center;">314</td> </tr> </tbody> </table> <p style="text-align: center;">同左</p> <p>(2) 未経過リース料期末残高相当額等<br/>未経過リース料期末残高相当額</p> <table border="1"> <tbody> <tr> <td>1年内</td> <td style="text-align: right;">98百万円</td> </tr> <tr> <td>1年超</td> <td style="text-align: right;">216 〃</td> </tr> <tr> <td>合計</td> <td style="text-align: right;">314 〃</td> </tr> </tbody> </table> <p style="text-align: center;">同左</p> <p>(3) 支払リース料、リース資産減損勘定の取崩額、減価償却費相当額及び減損損失</p> <table border="1"> <tbody> <tr> <td>支払リース料</td> <td style="text-align: right;">150百万円</td> </tr> <tr> <td>減価償却費相当額</td> <td style="text-align: right;">150 〃</td> </tr> </tbody> </table> <p>(4) 減価償却費相当額の算定方法<br/>同左</p> <p>(減損損失について)<br/>リース資産に配分された減損損失はありません。</p> |  | 取得価額相当額<br>(百万円) | 減価償却累計額相当額<br>(百万円) | 期末残高相当額<br>(百万円) | 車両運搬具 | 13 | 5 | 8 | 工具器具及び備品 | 659 | 353 | 306 | 合計 | 673 | 359 | 314 | 1年内 | 98百万円 | 1年超 | 216 〃 | 合計 | 314 〃 | 支払リース料 | 150百万円 | 減価償却費相当額 | 150 〃 |
|  | 取得価額相当額<br>(百万円)                          | 減価償却累計額相当額<br>(百万円) | 期末残高相当額<br>(百万円)    |                  |       |    |    |    |          |     |     |     |    |     |     |     |     |        |     |       |    |       |        |        |          |       |   |  |                  |                     |                  |       |    |   |   |          |     |     |     |    |     |     |     |     |       |     |       |    |       |        |        |          |       |
| 車両運搬具  | 26  | 14                  | 12                  |                  |       |    |    |    |          |     |     |     |    |     |     |     |     |        |     |       |    |       |        |        |          |       |   |  |                  |                     |                  |       |    |   |   |          |     |     |     |    |     |     |     |     |       |     |       |    |       |        |        |          |       |
| 工具器具及び備品   | 916                                       | 468                 | 448                 |                  |       |    |    |    |          |     |     |     |    |     |     |     |     |        |     |       |    |       |        |        |          |       |   |  |                  |                     |                  |       |    |   |   |          |     |     |     |    |     |     |     |     |       |     |       |    |       |        |        |          |       |
| 合計   | 942                                       | 482                 | 460                 |                  |       |    |    |    |          |     |     |     |    |     |     |     |     |        |     |       |    |       |        |        |          |       |   |  |                  |                     |                  |       |    |   |   |          |     |     |     |    |     |     |     |     |       |     |       |    |       |        |        |          |       |
| 1年内  | 149百万円                                    |                     |                     |                  |       |    |    |    |          |     |     |     |    |     |     |     |     |        |     |       |    |       |        |        |          |       |   |  |                  |                     |                  |       |    |   |   |          |     |     |     |    |     |     |     |     |       |     |       |    |       |        |        |          |       |
| 1年超  | 310 〃                                     |                     |                     |                  |       |    |    |    |          |     |     |     |    |     |     |     |     |        |     |       |    |       |        |        |          |       |   |  |                  |                     |                  |       |    |   |   |          |     |     |     |    |     |     |     |     |       |     |       |    |       |        |        |          |       |
| 合計   | 460 〃                                     |                     |                     |                  |       |    |    |    |          |     |     |     |    |     |     |     |     |        |     |       |    |       |        |        |          |       |   |  |                  |                     |                  |       |    |   |   |          |     |     |     |    |     |     |     |     |       |     |       |    |       |        |        |          |       |
| 支払リース料   | 181百万円                                    |                     |                     |                  |       |    |    |    |          |     |     |     |    |     |     |     |     |        |     |       |    |       |        |        |          |       |   |  |                  |                     |                  |       |    |   |   |          |     |     |     |    |     |     |     |     |       |     |       |    |       |        |        |          |       |
| 減価償却費相当額   | 181 〃                                     |                     |                     |                  |       |    |    |    |          |     |     |     |    |     |     |     |     |        |     |       |    |       |        |        |          |       |   |  |                  |                     |                  |       |    |   |   |          |     |     |     |    |     |     |     |     |       |     |       |    |       |        |        |          |       |
|  | 取得価額相当額<br>(百万円)                          | 減価償却累計額相当額<br>(百万円) | 期末残高相当額<br>(百万円)    |                  |       |    |    |    |          |     |     |     |    |     |     |     |     |        |     |       |    |       |        |        |          |       |   |  |                  |                     |                  |       |    |   |   |          |     |     |     |    |     |     |     |     |       |     |       |    |       |        |        |          |       |
| 車両運搬具  | 13  | 5                   | 8                   |                  |       |    |    |    |          |     |     |     |    |     |     |     |     |        |     |       |    |       |        |        |          |       |   |  |                  |                     |                  |       |    |   |   |          |     |     |     |    |     |     |     |     |       |     |       |    |       |        |        |          |       |
| 工具器具及び備品   | 659                                       | 353                 | 306                 |                  |       |    |    |    |          |     |     |     |    |     |     |     |     |        |     |       |    |       |        |        |          |       |   |  |                  |                     |                  |       |    |   |   |          |     |     |     |    |     |     |     |     |       |     |       |    |       |        |        |          |       |
| 合計   | 673                                       | 359                 | 314                 |                  |       |    |    |    |          |     |     |     |    |     |     |     |     |        |     |       |    |       |        |        |          |       |   |  |                  |                     |                  |       |    |   |   |          |     |     |     |    |     |     |     |     |       |     |       |    |       |        |        |          |       |
| 1年内  | 98百万円                                     |                     |                     |                  |       |    |    |    |          |     |     |     |    |     |     |     |     |        |     |       |    |       |        |        |          |       |   |  |                  |                     |                  |       |    |   |   |          |     |     |     |    |     |     |     |     |       |     |       |    |       |        |        |          |       |
| 1年超  | 216 〃                                     |                     |                     |                  |       |    |    |    |          |     |     |     |    |     |     |     |     |        |     |       |    |       |        |        |          |       |   |  |                  |                     |                  |       |    |   |   |          |     |     |     |    |     |     |     |     |       |     |       |    |       |        |        |          |       |
| 合計   | 314 〃                                     |                     |                     |                  |       |    |    |    |          |     |     |     |    |     |     |     |     |        |     |       |    |       |        |        |          |       |   |  |                  |                     |                  |       |    |   |   |          |     |     |     |    |     |     |     |     |       |     |       |    |       |        |        |          |       |
| 支払リース料   | 150百万円                                    |                     |                     |                  |       |    |    |    |          |     |     |     |    |     |     |     |     |        |     |       |    |       |        |        |          |       |   |  |                  |                     |                  |       |    |   |   |          |     |     |     |    |     |     |     |     |       |     |       |    |       |        |        |          |       |
| 減価償却費相当額   | 150 〃                                     |                     |                     |                  |       |    |    |    |          |     |     |     |    |     |     |     |     |        |     |       |    |       |        |        |          |       |   |  |                  |                     |                  |       |    |   |   |          |     |     |     |    |     |     |     |     |       |     |       |    |       |        |        |          |       |

## (有価証券関係)

第71期事業年度及び第72期事業年度のいずれにおいても子会社株式及び関連会社株式で時価のあるものはありません。

## (税効果会計関係)

| 第71期事業年度<br>(平成17年3月31日)  | 第72期事業年度<br>(平成18年3月31日)  |
|---|---|
| 1. 繰延税金資産及び繰延税金負債の発生の主な原因別の内訳                                   | 1. 繰延税金資産及び繰延税金負債の発生の主な原因別の内訳                                   |
| (単位：百万円)  | (単位：百万円)  |
| 繰延税金資産（流動資産）  | 繰延税金資産（流動資産）  |
| 賞与引当金 241   | 賞与引当金 255   |
| その他 84  | 賞与引当金の法定福利費 32  |
| 計 325   | その他 40  |
|   | 計 328   |
| 繰延税金資産（固定資産）  | 繰延税金資産（固定資産）  |
| 退職給付引当金 1,403   | 退職給付引当金 1,490   |
| 役員退職慰労引当金 47  | 役員退職慰労引当金 61  |
| ゴルフ会員権評価損 1   | その他 10  |
| その他 10  | 計 1,563   |
| 計 1,461   |   |
| 繰延税金負債（固定負債）  | 繰延税金負債（固定負債）  |
| その他有価証券評価差額金 △128   | その他有価証券評価差額金 △319   |
| 特別償却準備金 △28   | 特別償却準備金 △17   |
| 固定資産圧縮積立金 △31   | 固定資産圧縮積立金 △21   |
| 計 △188  | 計 △358  |
| 繰延税金資産（固定資産）の純額 1,273   | 繰延税金資産（固定資産）の純額 1,205   |
| 一時差異等のうち税効果を適用しなかったもの 3,986                                     | 一時差異等のうち税効果を適用しなかったもの   |
|   | 繰越欠損金 2,147   |
|   | その他 996   |
| 2. 法定実効税率と税効果会計適用後の法人税等の負担率との間に重要な差異があるときの、当該差異の原因となった主要な項目別の内訳 | 2. 法定実効税率と税効果会計適用後の法人税等の負担率との間に重要な差異があるときの、当該差異の原因となった主要な項目別の内訳 |
| (単位：%)  | (単位：%)  |
| 法定実効税率 40.6   | 法定実効税率 40.6   |
| (調整)  | (調整)  |
| 交際費等永久に損金に算入されない項目 4.2  | 交際費等永久に損金に算入されない項目 3.0  |
| 受取配当金等永久に益金に算入されない項目 △0.4                                       | 受取配当金等永久に益金に算入されない項目 △0.4                                       |
| 一時差異等のうち税効果を適用しなかったもの △53.9                                     | 繰越欠損金の当期控除額 △52.4   |
| 住民税の均等割額 4.5  | 一時差異等のうち税効果を適用しなかったもの 1.6                                       |
| その他 0.1   | 住民税の均等割額 2.7  |
| 税効果会計適用後の法人税等の負担率 △4.9  | その他 0.1   |
|   | 税効果会計適用後の法人税等の負担率 △4.8  |

(1株当たり情報)

| 第71期事業年度<br>(自 平成16年4月1日<br>至 平成17年3月31日) |         | 第72期事業年度<br>(自 平成17年4月1日<br>至 平成18年3月31日) |         |
|---|---------|---|---------|
| 1株当たり純資産額                                 | 919円38銭 | 1株当たり純資産額                                 | 960円95銭 |
| 1株当たり当期純利益金額                              | 26円02銭  | 1株当たり当期純利益金額                              | 39円91銭  |

(注) 1. 潜在株式調整後1株当たり当期純利益金額については、潜在株式が存在しないため記載しておりません。

2. 1株当たり当期純利益金額の算定上の基礎は、以下のとおりであります。

|                    | 第71期事業年度<br>(自 平成16年4月1日<br>至 平成17年3月31日) | 第72期事業年度<br>(自 平成17年4月1日<br>至 平成18年3月31日) |
|--------------------|---|---|
| 当期純利益 (百万円)        | 1,143                                     | 1,734                                     |
| 普通株主に帰属しない金額 (百万円) | 50  | 58  |
| (うち利益処分による取締役賞与金)  | (45)                                      | (52)                                      |
| (うち利益処分による監査役賞与金)  | (5)                                       | (6)                                       |
| 普通株式に係る当期純利益 (百万円) | 1,093                                     | 1,676                                     |
| 期中平均株式数 (株)        | 42,000,000                                | 42,000,000                                |

(重要な後発事象)

該当事項はありません。

中間財務諸表作成のための基本となる重要な事項

| 項目               | 第73期事業年度の中間会計期間<br>(自 平成18年4月1日<br>至 平成18年9月30日)   |
|------------------|--|
| 1. 資産の評価基準及び評価方法 | <p>(1) 有価証券</p> <p>満期保有目的の債券<br/>償却原価法（定額法）</p> <p>子会社株式及び関連会社株式<br/>移動平均法による原価法</p> <p>その他有価証券<br/>時価のあるもの<br/>中間決算日の市場価格等に基づく時価法（評価差額は全部純資産直入法により処理し、売却原価は移動平均法により算定しております。）</p> <p>時価のないもの<br/>移動平均法による原価法</p> <p>(2) たな卸資産</p> <p>製品・仕掛品<br/>低価法・先入先出法</p> <p>原材料<br/>原木<br/>原価法・個別法</p> <p>その他<br/>低価法・移動平均法</p> <p>貯蔵品<br/>低価法・最終仕入原価法</p> |
| 2. 固定資産の減価償却の方法  | <p>(1) 有形固定資産</p> <p>定率法を採用しております。<br/>ただし、平成10年4月1日以降に取得した建物（建物付属設備を除く。）については、定額法によっております。</p> <p>なお、主な耐用年数は次のとおりであります。</p> <p>建物…………… 3年～50年<br/>機械及び装置…… 2年～13年</p> <p>(2) 無形固定資産</p> <p>定額法を採用しております。<br/>なお、ソフトウェア（自社利用）については、社内における利用可能期間（5年）に基づいております。</p> <p>(3) 長期前払費用</p> <p>均等償却しております。</p>   |

| 項目                           | 第73期事業年度の中間会計期間<br>(自 平成18年4月1日<br>至 平成18年9月30日)  |
|------------------------------|---|
| 3. 引当金の計上基準                  | <p>(1) 貸倒引当金<br/>債権の貸倒による損失に備えるため、一般債権については貸倒実績率により、貸倒懸念債権等特定の債権については個別に回収可能性を検討し、回収不能見込額を計上しております。</p> <p>(2) 賞与引当金<br/>従業員の賞与の支給に充てるため、支給見込額に基づき計上しております。</p> <p>(3) 退職給付引当金<br/>従業員の退職給付に備えるため、当事業年度末における退職給付債務及び年金資産の見込額に基づき、当中間会計期間末において発生していると認められる額を計上しております。<br/>なお、過去勤務債務については、その発生時の従業員の平均残存勤務期間以内の一定の年数（10年）による定額法により費用処理しており、数理計算上の差異については、各事業年度の発生時における従業員の平均残存勤務期間以内の一定の年数（10年）による定額法により按分した額をそれぞれ発生の翌事業年度から費用処理することとしております。</p> <p>(4) 役員退職慰労引当金<br/>役員退職慰労金の支出に備えるため、内規に基づく中間期末要支給額を計上しております。</p> |
| 4. リース取引の処理方法                | リース物件の所有権が借主に移転すると認められるもの以外のファイナンス・リース取引については、通常の賃貸借取引に係る方法に準じた会計処理によっております。  |
| 5. その他中間財務諸表作成のための基本となる重要な事項 | <p>消費税等の会計処理<br/>消費税等の会計処理は税抜き方式によっております。<br/>なお、売上等に係る仮受消費税等と仕入等に係る仮払消費税等は相殺し、その差額を流動負債に「未払消費税等」として表示しております。</p>   |

中間財務諸表作成のための基本となる重要な事項の変更

第73期事業年度の中間会計期間  
 (自 平成18年4月1日  
 至 平成18年9月30日)

(貸借対照表の純資産の部の表示に関する会計基準)

当中間会計期間より、「貸借対照表の純資産の部の表示に関する会計基準」(企業会計基準第5号 平成17年12月9日)及び「貸借対照表の純資産の部の表示に関する会計基準等の適用指針」(企業会計基準適用指針第8号 平成17年12月9日)を適用しております。

これまでの資本の部の合計に相当する金額は40,189百万円であります。

なお、当中間会計期間における中間貸借対照表の純資産の部については、中間財務諸表等規則の改正に伴い、改正後の中間財務諸表等規則により作成しております。

注記事項

(中間貸借対照表関係)

第73期事業年度の中間会計期間末  
 (平成18年9月30日)

※1 有形固定資産の減価償却累計額は、31,530百万円  
 であります。

2 保証債務

エヌ・アンド・イー(株)の銀行等借入債務に対して  
 行っている保証は700百万円であり、エヌ・アン  
 ド・イー(株)の長期借入債務を対象としております。  
 なお、この保証は日本製紙(株)との連帯保証であり、  
 当社保証金額は協定書に基づき、出資割合(30%)  
 により計算した210百万円であります。

※3 中間期末日満期手形

中間期末日満期手形の会計処理については、当中  
 間会計期間の末日は金融機関の休日でしたが、満期  
 日に決済が行われたものとして処理しております。  
 当中間会計期間末日満期手形の金額は、次のとおり  
 であります。

|          |          |
|----------|----------|
| 受取手形     | 2,978百万円 |
| 支払手形     | 2,586 〃  |
| 設備関係支払手形 | 52 〃     |

(中間損益計算書関係)

| 第73期事業年度の中間会計期間<br>(自 平成18年4月1日<br>至 平成18年9月30日) |        |
|--|--------|
| ※1 営業外収益のうち主要なもの                                 |        |
| 受取利息   | 41百万円  |
| 貸貸収入   | 27 "   |
| 受取配当金  | 23 "   |
| 仕入割引   | 37 "   |
| ※2 営業外費用のうち主要なもの                                 |        |
| 売上割引   | 72百万円  |
| 貸貸原価   | 13 "   |
| 3 減価償却実施額  |        |
| 有形固定資産   | 531百万円 |
| 無形固定資産   | 88 "   |
| ※4 特別利益のうち主要なもの                                  |        |
| 固定資産売却益  |        |
| 建物他  | 1百万円   |
| 借地権  | 6 "    |
| ※5 特別損失のうち主要なもの                                  |        |
| 投資有価証券評価損  | 0百万円   |
| 固定資産売却損及び除却損                                     |        |
| 建物   | 1百万円   |
| 機械及び装置   | 5 "    |
| 工具器具備品他  | 6 "    |
| 撤去費用   | 3 "    |
| 計  | 16 "   |

(中間株主資本等変動計算書関係)

第73期事業年度の中間会計期間 (自 平成18年4月1日 至 平成18年9月30日)

自己株式の種類及び株式数に関する事項

該当事項はありません。

## (リース取引関係)

第73期事業年度の中間会計期間  
 (自 平成18年4月1日  
 至 平成18年9月30日)

1. リース物件の所有権が借主に移転すると認められるもの以外のファイナンス・リース取引

(1) リース物件の取得価額相当額、減価償却累計額相当額、減損損失累計額相当額及び中間期末残高相当額

|          | 取得価額相当額<br>(百万円) | 減価償却累計額相当額<br>(百万円) | 中間期末残高相当額<br>(百万円) |
|----------|------------------|---------------------|--------------------|
| 車両運搬具    | 3                | 1                   | 1                  |
| 工具器具及び備品 | 554              | 284                 | 270                |
| 合計       | 558              | 286                 | 272                |

(注) 取得価額相当額の算定は、有形固定資産の中間期末残高等に占める未経過リース料中間期末残高の割合が低いため、支払利子込み法によっております。

(2) 未経過リース料中間期末残高相当額等  
未経過リース料中間期末残高相当額

|     |       |
|-----|-------|
| 1年内 | 91百万円 |
| 1年超 | 181 " |
| 合計  | 272 " |

(注) 未経過リース料中間期末残高相当額の算定は、有形固定資産の中間期末残高等に占めるその割合が低いため、支払利子込み法によっております。

(3) 支払リース料、リース資産減損勘定の取崩額、減価償却費相当額及び減損損失

|          |       |
|----------|-------|
| 支払リース料   | 55百万円 |
| 減価償却費相当額 | 55 "  |

(4) 減価償却費相当額の算定方法

リース期間を耐用年数とし、残存価額を零とする定額法によっております。

2. オペレーティング・リース取引

未経過リース料

|     |      |
|-----|------|
| 1年内 | 2百万円 |
| 1年超 | 3 "  |
| 合計  | 5 "  |

(減損損失について)

リース資産に配分された減損損失はありません。

(有価証券関係)

第73期事業年度の中間会計期間において子会社株式及び関連会社株式で時価のあるものはありません。

(1株当たり情報)

| 第73期事業年度の中間会計期間<br>(自 平成18年4月1日<br>至 平成18年9月30日) |         |
|--|---------|
| 1株当たり純資産額  | 956円89銭 |
| 1株当たり中間純利益金額                                     | 6円44銭   |

- (注) 1. 潜在株式調整後1株当たり中間純利益金額については、潜在株式が存在しないため記載しておりません。  
2. 1株当たり中間純利益金額の算定上の基礎は、以下のとおりであります。

|                    | 第73期事業年度の中間会計期間<br>(自 平成18年4月1日<br>至 平成18年9月30日) |
|--------------------|--|
| 中間純利益 (百万円)        | 270  |
| 普通株主に帰属しない金額 (百万円) | —  |
| 普通株式に係る中間純利益 (百万円) | 270  |
| 期中平均株式数 (株)        | 42,000,000                                       |

(重要な後発事象)

該当事項はありません。

⑤【附属明細表】（平成18年3月31日現在）

【有価証券明細表】

【株式】

|        |           | 銘柄                   | 株式数（株）    | 貸借対照表計上額<br>（百万円） |
|--------|-----------|----------------------|-----------|-------------------|
| 投資有価証券 | その他有価証券   | 住友林業株式会社             | 371,000   | 438               |
|        |           | 株式会社三菱UFJフィナンシャルグループ | 230       | 414               |
|        |           | ジャパン建材株式会社           | 380,184   | 337               |
|        |           | ナイス株式会社              | 740,000   | 329               |
|        |           | アイカ工業株式会社            | 189,000   | 323               |
|        |           | ニチモ株式会社              | 1,000,000 | 174               |
|        |           | 越智産業株式会社             | 60,800    | 60                |
|        |           | ホクシン株式会社             | 187,400   | 56                |
|        |           | 北恵株式会社               | 80,000    | 50                |
|        |           | 野原産業株式会社             | 50,000    | 20                |
|        |           | トヨタ自動車株式会社           | 3,000     | 19                |
|        |           | 名古屋木材株式会社            | 5,000     | 18                |
|        | その他（28銘柄） | 134,771              | 120       |                   |
|        | 小計        | 3,201,385            | 2,363     |                   |
| 計      |           |                      | 3,201,385 | 2,363             |

【債券】

|        |           | 銘柄                 | 券面総額（百万円） | 貸借対照表計上額<br>（百万円） |
|--------|-----------|--------------------|-----------|-------------------|
| 有価証券   | 満期保有目的の債券 | 東銀リース(株)コマーシャルペーパー | 1,000     | 999               |
|        |           | 小計                 | 1,000     | 999               |
| 投資有価証券 | 満期保有目的の債券 | 第208回利付国庫債券        | 101       | 99                |
|        |           | 大阪市平成15年度第3回公募公債   | 80        | 80                |
|        |           | 第47回利付国庫債券         | 10        | 10                |
|        |           | 大阪市平成14年度第2回みおつくし債 | 10        | 9                 |
|        |           | 大阪市平成15年度第1回みおつくし債 | 2         | 2                 |
|        |           | 小計                 | 203       | 202               |
| 計      |           |                    | 1,203     | 1,202             |

（注） 投資有価証券のうち満期保有目的の債券については、担保差入有価証券であり、投資その他の資産の「その他」に含めて表示しております。

【有形固定資産等明細表】

| 資産の種類    | 前期末残高<br>(百万円) | 当期増加額<br>(百万円) | 当期減少額<br>(百万円) | 当期末残高<br>(百万円) | 当期末減価償却累計額又は償却累計額<br>(百万円) | 当期償却額<br>(百万円) | 差引当期末残高<br>(百万円) |
|----------|----------------|----------------|----------------|----------------|----------------------------|----------------|------------------|
| 有形固定資産   |                |                |                |                |                            |                |                  |
| 建物       | 10,943         | 193            | 115<br>(1)     | 11,021         | 8,168                      | 239            | 2,852            |
| 構築物      | 1,857          | 16             | 17             | 1,856          | 1,384                      | 55             | 471              |
| 機械及び装置   | 22,601         | 337            | 601<br>(17)    | 22,338         | 18,915                     | 811            | 3,422            |
| 車両運搬具    | 390            | 29             | 20             | 399            | 345                        | 16             | 53               |
| 工具器具及び備品 | 2,832          | 169            | 216<br>(1)     | 2,785          | 2,468                      | 87             | 317              |
| 土地       | 2,597          | —              | 120<br>(59)    | 2,476          | —                          | —              | 2,476            |
| 建設仮勘定    | 40             | 14             | 40             | 14             | —                          | —              | 14               |
| 有形固定資産計  | 41,263         | 760            | 1,133<br>(79)  | 40,891         | 31,282                     | 1,210          | 9,608            |
| 無形固定資産   |                |                |                |                |                            |                |                  |
| 電話加入権    | 6              | —              | —              | 6              | —                          | —              | 6                |
| 借地権      | 33             | —              | —              | 33             | —                          | —              | 33               |
| ソフトウェア   | 751            | 390            | 205            | 936            | 403                        | 159            | 533              |
| 無形固定資産計  | 791            | 390            | 205            | 976            | 403                        | 159            | 573              |
| 長期前払費用   | 1,027          | 226            | 383            | 870            | 102                        | 111            | 767              |
| 繰延資産     |                |                |                |                |                            |                |                  |
| —        | —              | —              | —              | —              | —                          | —              | —                |
| 繰延資産計    | —              | —              | —              | —              | —                          | —              | —                |

(注) 「当期減少額」欄の( )内は内書きで、減損損失の計上額であります。

【資本金等明細表】

| 区分                      |                         | 前期末残高    | 当期増加額 | 当期減少額 | 当期末残高    |
|-------------------------|-------------------------|----------|-------|-------|----------|
| 資本金（百万円）                |                         | 2,200    | —     | —     | 2,200    |
| 資本金のうち<br>既発行株式         | 普通株式（千株）                | (42,000) | (—)   | (—)   | (42,000) |
|                         | 普通株式（百万円）               | 2,200    | —     | —     | 2,200    |
|                         | 計（千株）                   | (42,000) | (—)   | (—)   | (42,000) |
|                         | 計（百万円）                  | 2,200    | —     | —     | 2,200    |
| 資本準備金及<br>びその他資本<br>剰余金 | (資本準備金)                 |          |       |       |          |
|                         | 株式払込剰余金（百万円）            | 200      | —     | —     | 200      |
|                         | 計（百万円）                  | 200      | —     | —     | 200      |
| 利益準備金及<br>び任意積立金        | (利益準備金)<br>(注) 1（百万円）   | 190      | 26    | —     | 216      |
|                         | (任意積立金)                 |          |       |       |          |
|                         | 特別償却準備金<br>(注) 2（百万円）   | 56       | —     | 15    | 40       |
|                         | 固定資産圧縮積立金<br>(注) 2（百万円） | 61       | —     | 15    | 46       |
|                         | 別途積立金（百万円）              | 32,400   | —     | —     | 32,400   |
|                         | 計（百万円）                  | 32,708   | 26    | 31    | 32,703   |

(注) 1. 当期増加額は、前期決算の利益処分によるものであります。

2. 当期減少額は、前期決算の利益処分によるものであります。

【引当金明細表】

| 区分        | 前期末残高<br>(百万円) | 当期増加額<br>(百万円) | 当期減少額<br>(目的使用)<br>(百万円) | 当期減少額<br>(その他)<br>(百万円) | 当期末残高<br>(百万円) |
|-----------|----------------|----------------|--------------------------|-------------------------|----------------|
| 貸倒引当金     | 33             | 0              | 0                        | —                       | 33             |
| 賞与引当金     | 593            | 628            | 593                      | —                       | 628            |
| 役員退職慰労引当金 | 115            | 41             | 5                        | —                       | 152            |

(2) 【主な資産及び負債の内容】 (平成18年3月31日現在)

a. 資産の部

イ. 現金及び預金

| 区分      | 金額 (百万円) |
|---------|----------|
| 現金      | 12       |
| 預金の種類   |          |
| 当座預金    | △76      |
| 普通預金    | 1,308    |
| 定期預金    | 8,050    |
| 外貨建定期預金 | 358      |
| 計       | 9,640    |
| 合計      | 9,652    |

ロ. 受取手形

(イ) 相手先別内訳

| 相手先              | 金額 (百万円) |
|------------------|----------|
| 住友林業株式会社         | 2,810    |
| 三井住商建材株式会社       | 1,503    |
| 丸紅建材株式会社         | 1,085    |
| ジャパン建材株式会社       | 984      |
| 三井ホームコンポーネント株式会社 | 913      |
| その他              | 6,584    |
| 合計               | 13,882   |

(ロ) 期日別内訳

| 期日別          | 金額 (百万円) |
|--------------|----------|
| 平成18年4月満期    | 4,626    |
| "    5月    " | 4,122    |
| "    6月    " | 4,237    |
| "    7月    " | 881      |
| "    8月以降    | 15       |
| 合計           | 13,882   |

ハ. 売掛金

(イ) 相手先別内訳

| 相手先         | 金額 (百万円) |
|-------------|----------|
| 住友林業株式会社    | 1,373    |
| 旭化成ホームズ株式会社 | 809      |
| 三井住商建材株式会社  | 752      |
| 丸紅建材株式会社    | 662      |
| サン建材株式会社    | 587      |
| その他         | 5,859    |
| 合計          | 10,045   |

(ロ) 売掛金滞留状況

| 期首残高<br>(百万円) | 当期発生高<br>(百万円) | 当期回収高<br>(百万円) | 当期末残高<br>(百万円) | 回収率 (%)                            | 滞留期間 (日)                                   |
|---------------|----------------|----------------|----------------|------------------------------------|--|
| (A)           | (B)            | (C)            | (D)            | $\frac{(C)}{(A) + (B)} \times 100$ | $\frac{(A) + (D)}{2}$<br>$\frac{(B)}{365}$ |
| 10,239        | 77,351         | 77,546         | 10,045         | 88.5                               | 47.9                                       |

(注) 消費税等の会計処理は税抜方式を採用しておりますが、上記金額には消費税等は含まれております。

ニ. 製品

| 区分        | 金額 (百万円) |
|-----------|----------|
| 建材        | 2,465    |
| 内装システム    | 668      |
| 住設        | 199      |
| パーティクルボード | 188      |
| その他       | 131      |
| 合計        | 3,652    |

ホ. 原材料

| 区分        | 金額 (百万円) |
|-----------|----------|
| 建材        | 1,264    |
| 内装システム    | 132      |
| 住設        | 124      |
| パーティクルボード | 137      |
| 合計        | 1,659    |

へ. 仕掛品

| 区分        | 金額 (百万円) |
|-----------|----------|
| 建材        | 854      |
| 内装システム    | 64       |
| 住設        | 12       |
| パーティクルボード | 186      |
| その他       | 298      |
| 合計        | 1,415    |

ト. 貯蔵品

| 区分    | 金額 (百万円) |
|-------|----------|
| 販促物   | 64       |
| 工場消耗品 | 64       |
| 展示製品  | 61       |
| その他   | 43       |
| 合計    | 232      |

b. 負債の部

イ. 支払手形

(イ) 相手先別内訳

| 相手先          | 金額 (百万円) |
|--------------|----------|
| 大日本印刷株式会社    | 1,144    |
| 三井住商建材株式会社   | 729      |
| 日本梱包運輸倉庫株式会社 | 574      |
| ポリマー化成株式会社   | 487      |
| ケイヒン株式会社     | 439      |
| その他          | 8,316    |
| 合計           | 11,689   |

(ロ) 期日別内訳

| 期日別       | 金額 (百万円) |
|-----------|----------|
| 平成18年4月満期 | 3,249    |
| 〃 5月 〃    | 2,811    |
| 〃 6月 〃    | 2,736    |
| 〃 7月 〃    | 2,891    |
| 合計        | 11,689   |

ロ. 買掛金

| 相手先           | 金額 (百万円) |
|---------------|----------|
| エヌ・アンド・イー株式会社 | 455      |
| 大日本印刷株式会社     | 428      |
| サン建材株式会社      | 422      |
| 龍信木材工業株式会社    | 312      |
| 三井住商建材株式会社    | 237      |
| その他           | 4,919    |
| 合計            | 6,776    |

ハ. 退職給付引当金

| 区分          | 金額 (百万円) |
|-------------|----------|
| 退職給付債務      | 6,307    |
| 年金資産        | △2,860   |
| 未認識数理計算上の差異 | 223      |
| 合計          | 3,669    |

(3) 【その他】

該当事項はありません。

## 第6【提出会社の株式事務の概要】

|            |   |
|------------|---|
| 決算期        | 3月31日                                     |
| 定時株主総会     | 6月中                                       |
| 基準日        | 3月31日                                     |
| 株券の種類      | 1,000株券 10,000株券 100,000株券                |
| 中間配当基準日    | 9月30日                                     |
| 1単元の株式数    | 1,000株                                    |
| 株式の名義書換え   |   |
| 取扱場所       | 大阪市中央区伏見町三丁目6番3号<br>三菱UFJ信託銀行株式会社 大阪証券代行部 |
| 株主名簿管理人    | 東京都千代田区丸の内一丁目4番5号<br>三菱UFJ信託銀行株式会社        |
| 取次所        | 三菱UFJ信託銀行株式会社 全国本支店                       |
| 名義書換手数料    | 無料  |
| 新券交付手数料    | 無料  |
| 単元未満株式の買取り |   |
| 取扱場所       | 大阪市中央区伏見町三丁目6番3号<br>三菱UFJ信託銀行株式会社 大阪証券代行部 |
| 株主名簿管理人    | 東京都千代田区丸の内一丁目4番5号<br>三菱UFJ信託銀行株式会社        |
| 取次所        | 三菱UFJ信託銀行株式会社 全国本支店                       |
| 買取手数料      | 無料  |
| 公告掲載方法     | 日本経済新聞                                    |
| 株主に対する特典   | 該当事項はありません。                               |

## 第7【提出会社の参考情報】

### 1【提出会社の親会社等の情報】

当社に、親会社等はありません。

### 2【その他の参考情報】

第72期事業年度の開始日から有価証券届出書提出日までの間に、次の書類を提出しております。

(1) 有価証券報告書及びその添付書類

事業年度（第71期）（自 平成16年4月1日 至 平成17年3月31日）平成17年6月29日近畿財務局長に提出

(2) 半期報告書

事業年度（第72期中）（自 平成17年4月1日 至 平成17年9月30日）平成17年12月20日近畿財務局長に提出

(3) 有価証券報告書及びその添付書類

事業年度（第72期）（自 平成17年4月1日 至 平成18年3月31日）平成18年6月29日近畿財務局長に提出

(4) 有価証券報告書の訂正報告書

訂正報告書（上記(3) 有価証券報告書の訂正報告書）を平成18年7月3日近畿財務局長に提出

(5) 半期報告書

事業年度（第73期中）（自 平成18年4月1日 至 平成18年9月30日）平成18年12月19日近畿財務局長に提出

(6) 有価証券報告書の訂正報告書

訂正報告書（上記(3) 有価証券報告書の訂正報告書）を平成19年1月18日近畿財務局長に提出

(7) 半期報告書の訂正報告書

訂正報告書（上記(5) 半期報告書の訂正報告書）を平成19年1月18日近畿財務局長に提出

## 第四部【株式公開情報】

### 第1【特別利害関係者等の株式等の移動状況】

| 移動年月日      | 移動前所有者の氏名又は名称      | 移動前所有者の住所           | 移動前所有者の提出会社との関係等    | 移動後所有者の氏名又は名称      | 移動後所有者の住所           | 移動後所有者の提出会社との関係等     | 移動株数(株) | (単価) 価格(円)            | 移動理由          |
|------------|--------------------|---------------------|---------------------|--------------------|---------------------|----------------------|---------|-----------------------|---------------|
| 平成16年4月22日 | 永大産業従業員持株会理事長 東 和雄 | 大阪市住之江区平林南2丁目10番60号 | 特別利害関係者等 (大株主上位10名) | 松原 浩               | 東京都調布市              | 当社の元従業員              | 4,000   | —                     | 退職に伴う退会による引出し |
| 平成16年4月22日 | 久保田俊夫              | 山口県柳井市              | 当社の元従業員             | 永大産業従業員持株会理事長 東 和雄 | 大阪市住之江区平林南2丁目10番60号 | 特別利害関係者等 (大株主上位10名)  | 1,000   | (206) 206,000 (注) 5   | 所有者の事情による     |
| 平成16年5月13日 | 森実敏明               | 川崎市川崎区              | 当社の元取引先             | 永大産業従業員持株会理事長 東 和雄 | 大阪市住之江区平林南2丁目10番60号 | 特別利害関係者等 (大株主上位10名)  | 10,000  | (206) 2,060,000 (注) 5 | 所有者の事情による     |
| 平成16年5月13日 | 永大産業従業員持株会理事長 東 和雄 | 大阪市住之江区平林南2丁目10番60号 | 特別利害関係者等 (大株主上位10名) | 梅本克己               | 山口県熊毛郡              | 当社の元従業員              | 6,000   | —                     | 退職に伴う退会による引出し |
| 平成16年5月13日 | 永大産業従業員持株会理事長 東 和雄 | 大阪市住之江区平林南2丁目10番60号 | 特別利害関係者等 (大株主上位10名) | 安井亮一               | 横浜市青葉区              | 当社の元従業員              | 4,000   | —                     | 退職に伴う退会による引出し |
| 平成16年5月13日 | 永大産業従業員持株会理事長 東 和雄 | 大阪市住之江区平林南2丁目10番60号 | 特別利害関係者等 (大株主上位10名) | 宮本富二夫              | 福井県敦賀市              | 当社の元従業員              | 3,000   | —                     | 退職に伴う退会による引出し |
| 平成16年6月14日 | 永大産業従業員持株会理事長 東 和雄 | 大阪市住之江区平林南2丁目10番60号 | 特別利害関係者等 (大株主上位10名) | 木谷良明               | 大阪府吹田市              | 当社の元従業員              | 2,000   | —                     | 退職に伴う退会による引出し |
| 平成16年6月14日 | 永大産業従業員持株会理事長 東 和雄 | 大阪市住之江区平林南2丁目10番60号 | 特別利害関係者等 (大株主上位10名) | 新浦進吉               | 大阪府堺市               | 当社の元従業員              | 8,000   | —                     | 退職に伴う退会による引出し |
| 平成16年6月14日 | 塚田君代               | 大阪府堺市               | 当社の元従業員             | 永大産業従業員持株会理事長 東 和雄 | 大阪市住之江区平林南2丁目10番60号 | 特別利害関係者等 (大株主上位10名)  | 1,000   | (206) 206,000 (注) 5   | 所有者の事情による     |
| 平成16年6月30日 | 株式会社びわこ銀行頭取 長尾 卯   | 滋賀県大津市中央4丁目5-12     | 当社の元取引先             | 永大産業従業員持株会理事長 東 和雄 | 大阪市住之江区平林南2丁目10番60号 | 特別利害関係者等 (大株主上位10名)  | 30,000  | (206) 6,180,000 (注) 5 | 所有者の事情による     |
| 平成16年7月20日 | 永大産業従業員持株会理事長 東 和雄 | 大阪市住之江区平林南2丁目10番60号 | 特別利害関係者等 (大株主上位10名) | 佐藤卓司               | 東京都江東区              | 特別利害関係者等 (当社の関係会社役員) | 14,000  | —                     | 退職に伴う退会による引出し |
| 平成16年8月5日  | 真鍋和孝               | 大阪府堺市               | 当社の元従業員             | 永大産業従業員持株会理事長 東 和雄 | 大阪市住之江区平林南2丁目10番60号 | 特別利害関係者等 (大株主上位10名)  | 4,000   | (206) 824,000 (注) 5   | 所有者の事情による     |
| 平成16年8月5日  | 宮村治重               | 山口県熊毛郡              | 当社の元従業員             | 永大産業従業員持株会理事長 東 和雄 | 大阪市住之江区平林南2丁目10番60号 | 特別利害関係者等 (大株主上位10名)  | 11,000  | (206) 2,266,000 (注) 5 | 所有者の事情による     |
| 平成16年8月5日  | 松葉稔彦               | 山口県熊毛郡              | 当社の元従業員             | 永大産業従業員持株会理事長 東 和雄 | 大阪市住之江区平林南2丁目10番60号 | 特別利害関係者等 (大株主上位10名)  | 5,000   | (206) 1,030,000 (注) 5 | 所有者の事情による     |

| 移動年月日      | 移動前所有者の氏名又は名称      | 移動前所有者の住所           | 移動前所有者の提出会社との関係等    | 移動後所有者の氏名又は名称      | 移動後所有者の住所           | 移動後所有者の提出会社との関係等    | 移動株数(株) | (単価) 価格(円)          | 移動理由          |
|------------|--------------------|---------------------|---------------------|--------------------|---------------------|---------------------|---------|---------------------|---------------|
| 平成16年8月5日  | 森岡博伸               | 山口県熊毛郡              | 当社の元従業員             | 永大産業従業員持株会理事長 東 和雄 | 大阪市住之江区平林南2丁目10番60号 | 特別利害関係者等 (大株主上位10名) | 1,000   | (206) 206,000 (注) 5 | 所有者の事情による     |
| 平成16年8月12日 | 永大産業従業員持株会理事長 金丸収蔵 | 大阪市住之江区平林南2丁目10番60号 | 特別利害関係者等 (当社の持株会)   | 嶋崎忠夫               | 兵庫県芦屋市              | 特別利害関係者等 (当社の取締役)   | 1,000   | —                   | 退会による引出し      |
| 平成16年8月23日 | 永大産業従業員持株会理事長 東 和雄 | 大阪市住之江区平林南2丁目10番60号 | 特別利害関係者等 (大株主上位10名) | 平原和彦               | 山口県熊毛郡              | 当社の執行役員             | 7,000   | —                   | 退会による引出し      |
| 平成16年8月23日 | 永大産業従業員持株会理事長 東 和雄 | 大阪市住之江区平林南2丁目10番60号 | 特別利害関係者等 (大株主上位10名) | 好川直秀               | 東京都昭島市              | 当社の元従業員             | 7,000   | —                   | 退職に伴う退会による引出し |
| 平成16年8月23日 | 永大産業従業員持株会理事長 東 和雄 | 大阪市住之江区平林南2丁目10番60号 | 特別利害関係者等 (大株主上位10名) | 濱野祐至               | 埼玉県上尾市              | 当社の元従業員             | 1,000   | —                   | 退職に伴う退会による引出し |
| 平成16年9月15日 | 永大産業従業員持株会理事長 東 和雄 | 大阪市住之江区平林南2丁目10番60号 | 特別利害関係者等 (大株主上位10名) | 小林厚一               | 秋田県男鹿市              | 当社の元従業員             | 4,000   | —                   | 退職に伴う退会による引出し |
| 平成16年9月15日 | 永大産業従業員持株会理事長 東 和雄 | 大阪市住之江区平林南2丁目10番60号 | 特別利害関係者等 (大株主上位10名) | 上原克己               | 福井県敦賀市              | 当社の元従業員             | 1,000   | —                   | 退職に伴う退会による引出し |
| 平成16年9月15日 | 永大産業従業員持株会理事長 東 和雄 | 大阪市住之江区平林南2丁目10番60号 | 特別利害関係者等 (大株主上位10名) | 谷澤隆夫               | 福井県敦賀市              | 当社の元従業員             | 3,000   | —                   | 退職に伴う退会による引出し |
| 平成16年9月15日 | 永大産業従業員持株会理事長 東 和雄 | 大阪市住之江区平林南2丁目10番60号 | 特別利害関係者等 (大株主上位10名) | 吉岡 進               | 大阪府貝塚市              | 当社の元従業員             | 10,000  | —                   | 退職に伴う退会による引出し |
| 平成16年9月15日 | 永大産業従業員持株会理事長 東 和雄 | 大阪市住之江区平林南2丁目10番60号 | 特別利害関係者等 (大株主上位10名) | 岩田秀夫               | 山口県熊毛郡              | 当社の従業員              | 2,000   | —                   | 退会による引出し      |
| 平成16年9月15日 | 永大産業従業員持株会理事長 東 和雄 | 大阪市住之江区平林南2丁目10番60号 | 特別利害関係者等 (大株主上位10名) | 北井拓己               | 横浜市南区               | 当社の元従業員             | 3,000   | —                   | 退職に伴う退会による引出し |
| 平成16年9月15日 | 永大産業従業員持株会理事長 東 和雄 | 大阪市住之江区平林南2丁目10番60号 | 特別利害関係者等 (大株主上位10名) | 遠藤重善               | 福島県郡山市              | 当社の元従業員             | 4,000   | —                   | 退職に伴う退会による引出し |
| 平成16年9月15日 | 永大産業従業員持株会理事長 東 和雄 | 大阪市住之江区平林南2丁目10番60号 | 特別利害関係者等 (大株主上位10名) | 森田信也               | 京都市南区               | 当社の従業員              | 10,000  | —                   | 退会による引出し      |
| 平成16年9月15日 | 永大産業従業員持株会理事長 東 和雄 | 大阪市住之江区平林南2丁目10番60号 | 特別利害関係者等 (大株主上位10名) | 長代 満               | 山口県熊毛郡              | 当社の従業員              | 1,000   | —                   | 退会による引出し      |
| 平成16年9月15日 | 永大産業従業員持株会理事長 東 和雄 | 大阪市住之江区平林南2丁目10番60号 | 特別利害関係者等 (大株主上位10名) | 小山田慎介              | 山口県熊毛郡              | 当社の従業員              | 4,000   | —                   | 退会による引出し      |

| 移動年月日       | 移動前所有者の氏名又は名称        | 移動前所有者の住所           | 移動前所有者の提出会社との関係等    | 移動後所有者の氏名又は名称      | 移動後所有者の住所           | 移動後所有者の提出会社との関係等    | 移動株数(株)   | (単価) 価格(円)                    | 移動理由          |
|-------------|----------------------|---------------------|---------------------|--------------------|---------------------|---------------------|-----------|-------------------------------|---------------|
| 平成16年9月15日  | 永大産業従業員持株会理事長 東 和雄   | 大阪市住之江区平林南2丁目10番60号 | 特別利害関係者等 (大株主上位10名) | 八面有治               | 大阪府豊中市              | 当社の従業員              | 5,000     | —                             | 退会による引出し      |
| 平成16年9月15日  | 永大産業従業員持株会理事長 東 和雄   | 大阪市住之江区平林南2丁目10番60号 | 特別利害関係者等 (大株主上位10名) | 井上秀次               | 大阪府堺市               | 当社の元従業員             | 3,000     | —                             | 退職に伴う退会による引出し |
| 平成16年9月15日  | 永大産業従業員持株会理事長 東 和雄   | 大阪市住之江区平林南2丁目10番60号 | 特別利害関係者等 (大株主上位10名) | 木村賢一               | 福井県敦賀市              | 当社の元従業員             | 3,000     | —                             | 退職に伴う退会による引出し |
| 平成16年9月15日  | 寺山健市                 | 大阪府堺市               | 当社の元従業員             | 永大産業従業員持株会理事長 東 和雄 | 大阪市住之江区平林南2丁目10番60号 | 特別利害関係者等 (大株主上位10名) | 6,000     | (206)<br>1,236,000<br>(注) 5   | 所有者の事情による     |
| 平成16年9月21日  | 永大産業従業員持株会理事長 東 和雄   | 大阪市住之江区平林南2丁目10番60号 | 特別利害関係者等 (大株主上位10名) | 島澤敬介               | 千葉県柏市               | 当社の従業員              | 1,000     | —                             | 退会による引出し      |
| 平成16年10月15日 | サン建材株式会社代表取締役社長 岸本光司 | 東京都千代田区紀尾井町3番6号     | 当社の取引先              | 双日株式会社代表取締役社長 土橋昭夫 | 東京都港区赤坂6丁目1-20      | 特別利害関係者等 (大株主上位10名) | 1,000,000 | (850)<br>850,000,000<br>(注) 4 | 所有者の事情による     |
| 平成16年10月15日 | 永大産業従業員持株会理事長 東 和雄   | 大阪市住之江区平林南2丁目10番60号 | 特別利害関係者等 (大株主上位10名) | 河内稔子               | 大阪市住之江区             | 当社のパート社員            | 1,000     | —                             | 退会による引出し      |
| 平成16年10月15日 | 永大産業従業員持株会理事長 東 和雄   | 大阪市住之江区平林南2丁目10番60号 | 特別利害関係者等 (大株主上位10名) | 上村朋美               | 三重県度会郡              | 当社の元従業員             | 1,000     | —                             | 退職に伴う退会による引出し |
| 平成16年10月15日 | 永大産業従業員持株会理事長 東 和雄   | 大阪市住之江区平林南2丁目10番60号 | 特別利害関係者等 (大株主上位10名) | 原田明美               | 三重県津市               | 当社の元従業員             | 1,000     | —                             | 退職に伴う退会による引出し |
| 平成16年10月15日 | 永大産業従業員持株会理事長 東 和雄   | 大阪市住之江区平林南2丁目10番60号 | 特別利害関係者等 (大株主上位10名) | 芝村貴志               | 大阪府堺市               | 当社の元従業員             | 2,000     | —                             | 退職に伴う退会による引出し |
| 平成16年10月28日 | 今井 隆                 | 東京都三鷹市              | 当社の元従業員             | 永大産業従業員持株会理事長 東 和雄 | 大阪市住之江区平林南2丁目10番60号 | 特別利害関係者等 (大株主上位10名) | 8,000     | (206)<br>1,648,000<br>(注) 5   | 所有者の事情による     |
| 平成16年10月28日 | 木村賢一                 | 福井県敦賀市              | 当社の元従業員             | 永大産業従業員持株会理事長 東 和雄 | 大阪市住之江区平林南2丁目10番60号 | 特別利害関係者等 (大株主上位10名) | 4,000     | (206)<br>824,000<br>(注) 5     | 所有者の事情による     |
| 平成16年10月28日 | 田中照雄                 | 福井県敦賀市              | 当社の元従業員             | 永大産業従業員持株会理事長 東 和雄 | 大阪市住之江区平林南2丁目10番60号 | 特別利害関係者等 (大株主上位10名) | 5,000     | (206)<br>1,030,000<br>(注) 5   | 所有者の事情による     |
| 平成16年10月28日 | 大門良和                 | 福井県敦賀市              | 当社の元従業員             | 永大産業従業員持株会理事長 東 和雄 | 大阪市住之江区平林南2丁目10番60号 | 特別利害関係者等 (大株主上位10名) | 2,000     | (206)<br>412,000<br>(注) 5     | 所有者の事情による     |
| 平成16年10月28日 | 河野勝彦                 | 山口県光市               | 当社の元従業員             | 永大産業従業員持株会理事長 東 和雄 | 大阪市住之江区平林南2丁目10番60号 | 特別利害関係者等 (大株主上位10名) | 8,000     | (206)<br>1,648,000<br>(注) 5   | 所有者の事情による     |

| 移動年月日       | 移動前所有者の氏名又は名称      | 移動前所有者の住所           | 移動前所有者の提出会社との関係等    | 移動後所有者の氏名又は名称      | 移動後所有者の住所           | 移動後所有者の提出会社との関係等    | 移動株数(株) | (単価) 価格(円)             | 移動理由          |
|-------------|--------------------|---------------------|---------------------|--------------------|---------------------|---------------------|---------|------------------------|---------------|
| 平成16年10月28日 | 高橋厚子               | 秋田県秋田市              | 当社の元従業員             | 永大産業従業員持株会理事長 東 和雄 | 大阪市住之江区平林南2丁目10番60号 | 特別利害関係者等 (大株主上位10名) | 4,000   | (206) 824,000 (注) 5    | 所有者の事情による     |
| 平成16年11月1日  | 永大産業従業員持株会理事長 東 和雄 | 大阪市住之江区平林南2丁目10番60号 | 特別利害関係者等 (大株主上位10名) | 永井重俊               | 大阪府八尾市              | 当社の元従業員             | 1,000   | —                      | 退職に伴う退会による引出し |
| 平成16年11月22日 | 永大産業従業員持株会理事長 東 和雄 | 大阪市住之江区平林南2丁目10番60号 | 特別利害関係者等 (大株主上位10名) | 福富 孝               | 山口県熊毛郡              | 当社の元従業員             | 4,000   | —                      | 退職に伴う退会による引出し |
| 平成16年11月22日 | 永大産業従業員持株会理事長 東 和雄 | 大阪市住之江区平林南2丁目10番60号 | 特別利害関係者等 (大株主上位10名) | 片山邦子               | 奈良県生駒郡              | 当社の元従業員             | 6,000   | —                      | 退職に伴う退会による引出し |
| 平成16年12月17日 | 永大産業従業員持株会理事長 東 和雄 | 大阪市住之江区平林南2丁目10番60号 | 特別利害関係者等 (大株主上位10名) | 宮部和之               | 名古屋市守山区             | 当社の元従業員             | 1,000   | —                      | 退職に伴う退会による引出し |
| 平成16年12月17日 | 永大産業従業員持株会理事長 東 和雄 | 大阪市住之江区平林南2丁目10番60号 | 特別利害関係者等 (大株主上位10名) | 中尾美代子              | 大阪府堺市               | 当社の元従業員             | 2,000   | —                      | 退職に伴う退会による引出し |
| 平成16年12月24日 | 株式会社りそな銀行社長 野村正朗   | 大阪市中央区備後町2丁目2-1     | 特別利害関係者等 (大株主上位10名) | 永大産業従業員持株会理事長 東 和雄 | 大阪市住之江区平林南2丁目10番60号 | 特別利害関係者等 (大株主上位10名) | 114,000 | (246) 28,044,000 (注) 5 | 所有者の事情による     |
| 平成16年12月24日 | 株式会社りそな銀行社長 野村正朗   | 大阪市中央区備後町2丁目2-1     | 特別利害関係者等 (大株主上位10名) | 永大産業役員持株会理事長 金丸収蔵  | 大阪市住之江区平林南2丁目10番60号 | 特別利害関係者等 (当社の持株会)   | 13,000  | (246) 3,198,000 (注) 5  | 所有者の事情による     |
| 平成16年12月24日 | 株式会社りそな銀行社長 野村正朗   | 大阪市中央区備後町2丁目2-1     | 特別利害関係者等 (大株主上位10名) | 永大産業取引先持株会理事長 笠井文雄 | 大阪市住之江区平林南2丁目10番60号 | 当社の持株会              | 133,000 | (246) 32,718,000 (注) 5 | 所有者の事情による     |
| 平成17年1月17日  | 永井 学               | 大阪府堺市               | 当社の元従業員             | 永大産業従業員持株会理事長 東 和雄 | 大阪市住之江区平林南2丁目10番60号 | 特別利害関係者等 (大株主上位10名) | 1,000   | (246) 246,000 (注) 5    | 所有者の事情による     |
| 平成17年1月17日  | 永大産業従業員持株会理事長 東 和雄 | 大阪市住之江区平林南2丁目10番60号 | 特別利害関係者等 (大株主上位10名) | 佐藤聡子               | 東京都板橋区              | 当社の元従業員             | 2,000   | —                      | 退職に伴う退会による引出し |
| 平成17年1月17日  | 永大産業従業員持株会理事長 東 和雄 | 大阪市住之江区平林南2丁目10番60号 | 特別利害関係者等 (大株主上位10名) | 高木幸次               | 大阪府大東市              | 当社の元従業員             | 2,000   | —                      | 退職に伴う退会による引出し |
| 平成17年1月17日  | 永大産業従業員持株会理事長 東 和雄 | 大阪市住之江区平林南2丁目10番60号 | 特別利害関係者等 (大株主上位10名) | 松本 功               | 大阪府大阪狭山市            | 当社の元従業員             | 16,000  | —                      | 退職に伴う退会による引出し |
| 平成17年1月17日  | 永大産業従業員持株会理事長 東 和雄 | 大阪市住之江区平林南2丁目10番60号 | 特別利害関係者等 (大株主上位10名) | 秋田良守               | 大阪市住之江区             | 当社の元従業員             | 11,000  | —                      | 退職に伴う退会による引出し |
| 平成17年2月17日  | 永大産業従業員持株会理事長 東 和雄 | 大阪市住之江区平林南2丁目10番60号 | 特別利害関係者等 (大株主上位10名) | 杉戸英夫               | 大阪府枚方市              | 当社の元従業員             | 7,000   | —                      | 退職に伴う退会による引出し |

| 移動年月日      | 移動前所有者の氏名又は名称      | 移動前所有者の住所           | 移動前所有者の提出会社との関係等    | 移動後所有者の氏名又は名称 | 移動後所有者の住所 | 移動後所有者の提出会社との関係等      | 移動株数(株) | (単価) 価格(円) | 移動理由          |
|------------|--------------------|---------------------|---------------------|---------------|-----------|-----------------------|---------|------------|---------------|
| 平成17年3月11日 | 永大産業従業員持株会理事長 東 和雄 | 大阪市住之江区平林南2丁目10番60号 | 特別利害関係者等 (大株主上位10名) | 高崎雅美          | 福島県郡山市    | 当社の元従業員の相続人           | 11,000  | —          | 退職に伴う退会による引出し |
| 平成17年3月11日 | 永大産業従業員持株会理事長 東 和雄 | 大阪市住之江区平林南2丁目10番60号 | 特別利害関係者等 (大株主上位10名) | 河野三咲          | 東京都世田谷区   | 当社の元従業員               | 5,000   | —          | 退職に伴う退会による引出し |
| 平成17年3月11日 | 永大産業従業員持株会理事長 東 和雄 | 大阪市住之江区平林南2丁目10番60号 | 特別利害関係者等 (大株主上位10名) | 上野勝彦          | 福井県敦賀市    | 当社の元従業員               | 1,000   | —          | 退職に伴う退会による引出し |
| 平成17年3月11日 | 永大産業従業員持株会理事長 東 和雄 | 大阪市住之江区平林南2丁目10番60号 | 特別利害関係者等 (大株主上位10名) | 鈴木 正          | 山口県熊毛郡    | 当社の元従業員               | 2,000   | —          | 退職に伴う退会による引出し |
| 平成17年3月11日 | 永大産業役員持株会理事長 金丸收藏  | 大阪市住之江区平林南2丁目10番60号 | 特別利害関係者等 (当社の持株会)   | 上田誠一          | 神戸市東灘区    | 特別利害関係者等 (当社の監査役)     | 3,000   | —          | 個人持分の引出し      |
| 平成17年3月11日 | 永大産業役員持株会理事長 金丸收藏  | 大阪市住之江区平林南2丁目10番60号 | 特別利害関係者等 (当社の持株会)   | 明田裕之          | 兵庫県明石市    | 特別利害関係者等 (当社の取締役)     | 5,000   | —          | 個人持分の引出し      |
| 平成17年3月11日 | 永大産業役員持株会理事長 金丸收藏  | 大阪市住之江区平林南2丁目10番60号 | 特別利害関係者等 (当社の持株会)   | 西澤 巧          | 大阪市北区     | 特別利害関係者等 (当社の関係会社の役員) | 3,000   | —          | 個人持分の引出し      |
| 平成17年3月11日 | 永大産業役員持株会理事長 金丸收藏  | 大阪市住之江区平林南2丁目10番60号 | 特別利害関係者等 (当社の持株会)   | 山岸正明          | 東京都世田谷区   | 特別利害関係者等 (当社の取締役)     | 1,000   | —          | 個人持分の引出し      |
| 平成17年3月11日 | 永大産業役員持株会理事長 金丸收藏  | 大阪市住之江区平林南2丁目10番60号 | 特別利害関係者等 (当社の持株会)   | 吉川康長          | 東京都新宿区    | 特別利害関係者等 (当社の代表取締役)   | 6,000   | —          | 個人持分の引出し      |
| 平成17年3月11日 | 永大産業役員持株会理事長 金丸收藏  | 大阪市住之江区平林南2丁目10番60号 | 特別利害関係者等 (当社の持株会)   | 和田 勲          | 兵庫県川西市    | 特別利害関係者等 (当社の監査役)     | 3,000   | —          | 個人持分の引出し      |
| 平成17年3月11日 | 永大産業役員持株会理事長 金丸收藏  | 大阪市住之江区平林南2丁目10番60号 | 特別利害関係者等 (当社の持株会)   | 来住南吉孝         | 三重県名張市    | 特別利害関係者等 (当社の取締役)     | 5,000   | —          | 個人持分の引出し      |
| 平成17年3月11日 | 永大産業役員持株会理事長 金丸收藏  | 大阪市住之江区平林南2丁目10番60号 | 特別利害関係者等 (当社の持株会)   | 岡田君仁          | 京都府向日市    | 特別利害関係者等 (当社の取締役)     | 1,000   | —          | 個人持分の引出し      |
| 平成17年3月11日 | 永大産業役員持株会理事長 金丸收藏  | 大阪市住之江区平林南2丁目10番60号 | 特別利害関係者等 (当社の持株会)   | 江口 淳          | 大阪府堺市     | 特別利害関係者等 (当社の取締役)     | 1,000   | —          | 個人持分の引出し      |
| 平成17年3月11日 | 永大産業役員持株会理事長 金丸收藏  | 大阪市住之江区平林南2丁目10番60号 | 特別利害関係者等 (当社の持株会)   | 上野 実          | 福井県敦賀市    | 特別利害関係者等 (当社の取締役)     | 2,000   | —          | 個人持分の引出し      |
| 平成17年3月11日 | 永大産業役員持株会理事長 金丸收藏  | 大阪市住之江区平林南2丁目10番60号 | 特別利害関係者等 (当社の持株会)   | 金丸收藏          | 大阪府和泉市    | 特別利害関係者等 (当社の取締役)     | 4,000   | —          | 個人持分の引出し      |

| 移動年月日      | 移動前所有者の氏名又は名称           | 移動前所有者の住所           | 移動前所有者の提出会社との関係等       | 移動後所有者の氏名又は名称             | 移動後所有者の住所           | 移動後所有者の提出会社との関係等         | 移動株数(株) | (単価) 価格(円)                    | 移動理由          |
|------------|-------------------------|---------------------|------------------------|---------------------------|---------------------|--------------------------|---------|-------------------------------|---------------|
| 平成17年3月28日 | 株式会社りそな銀行社長<br>野村正朗     | 大阪市中央区備後町2丁目2-1     | 特別利害関係者等<br>(大株主上位10名) | 永大産業取引先持株会理事長<br>笠井文雄     | 大阪市住之江区平林南2丁目10番60号 | 当社の持株会                   | 150,000 | (246)<br>36,900,000<br>(注) 5  | 所有者の事情による     |
| 平成17年3月28日 | 株式会社りそな銀行社長<br>野村正朗     | 大阪市中央区備後町2丁目2-1     | 特別利害関係者等<br>(大株主上位10名) | 永大産業従業員持株会理事長<br>東 和雄     | 大阪市住之江区平林南2丁目10番60号 | 特別利害関係者等<br>(大株主上位10名)   | 50,000  | (246)<br>12,300,000<br>(注) 5  | 所有者の事情による     |
| 平成17年3月29日 | 三菱信託銀行株式会社取締役社長<br>上原治也 | 東京都千代田区丸の内1丁目4-5    | 特別利害関係者等<br>(大株主上位10名) | トーヨーマテリア株式会社代表取締役<br>工藤恭輔 | 東京都港区赤坂7丁目6-38      | 特別利害関係者等<br>(大株主上位10名)   | 500,000 | (246)<br>123,000,000<br>(注) 5 | 所有者の事情による     |
| 平成17年3月29日 | 三菱信託銀行株式会社取締役社長<br>上原治也 | 東京都千代田区丸の内1丁目4-5    | 特別利害関係者等<br>(大株主上位10名) | ジャパン建材株式会社代表取締役社長<br>中本敏宏 | 東京都江東区平野3丁目2-6      | 特別利害関係者等<br>(大株主上位10名)   | 600,000 | (246)<br>147,600,000<br>(注) 5 | 所有者の事情による     |
| 平成17年3月29日 | 三菱信託銀行株式会社取締役社長<br>上原治也 | 東京都千代田区丸の内1丁目4-5    | 特別利害関係者等<br>(大株主上位10名) | 東永資材株式会社代表取締役<br>肥田木哲哉    | 東京都港区赤坂7丁目6-38      | 特別利害関係者等<br>(当社の関係会社)    | 100,000 | (246)<br>24,600,000<br>(注) 5  | 所有者の事情による     |
| 平成17年4月18日 | 永大産業従業員持株会理事長<br>東 和雄   | 大阪市住之江区平林南2丁目10番60号 | 特別利害関係者等<br>(大株主上位10名) | 中川義文                      | 京都府京田辺市             | 当社の元従業員                  | 1,000   | —                             | 退職に伴う退会による引出し |
| 平成17年4月18日 | 永大産業従業員持株会理事長<br>東 和雄   | 大阪市住之江区平林南2丁目10番60号 | 特別利害関係者等<br>(大株主上位10名) | 花谷証史                      | 大阪市阿倍野区             | 当社の元従業員                  | 3,000   | —                             | 退職に伴う退会による引出し |
| 平成17年5月18日 | 鶴谷良昭                    | 大阪府泉大津市             | 当社の元従業員                | 永大産業従業員持株会理事長<br>東 和雄     | 大阪市住之江区平林南2丁目10番60号 | 特別利害関係者等<br>(大株主上位10名)   | 1,000   | (246)<br>246,000<br>(注) 5     | 所有者の事情による     |
| 平成17年5月18日 | フジキン株式会社代表取締役<br>小木曾修   | 名古屋市南区弥次エ町3丁目51     | 当社の元取引先                | 永大産業従業員持株会理事長<br>東 和雄     | 大阪市住之江区平林南2丁目10番60号 | 特別利害関係者等<br>(大株主上位10名)   | 10,000  | (246)<br>2,460,000<br>(注) 5   | 所有者の事情による     |
| 平成17年5月18日 | 永大産業従業員持株会理事長<br>東 和雄   | 大阪市住之江区平林南2丁目10番60号 | 特別利害関係者等<br>(大株主上位10名) | 市川正気                      | 長野県北安曇郡             | 当社の元従業員                  | 8,000   | —                             | 退職に伴う退会による引出し |
| 平成17年5月18日 | 永大産業従業員持株会理事長<br>東 和雄   | 大阪市住之江区平林南2丁目10番60号 | 特別利害関係者等<br>(大株主上位10名) | 亀井由恵                      | 大阪市阿倍野区             | 当社の元従業員                  | 3,000   | —                             | 退職に伴う退会による引出し |
| 平成17年5月18日 | 永大産業従業員持株会理事長<br>東 和雄   | 大阪市住之江区平林南2丁目10番60号 | 特別利害関係者等<br>(大株主上位10名) | 水上征二郎                     | 福井県敦賀市              | 当社の元従業員                  | 6,000   | —                             | 退職に伴う退会による引出し |
| 平成17年6月13日 | 小名浜合板株式会社代表取締役<br>那須川 潔 | 福島県いわき市泉町下川字田宿1番地の1 | 特別利害関係者等<br>(当社の関係会社)  | 永大産業取引先持株会理事長<br>笠井文雄     | 大阪市住之江区平林南2丁目10番60号 | 当社の持株会                   | 100,000 | (246)<br>24,600,000<br>(注) 5  | 所有者の事情による     |
| 平成17年6月13日 | 中川兼明                    | 山口県大島郡              | 当社の元従業員                | 永大産業従業員持株会理事長<br>東 和雄     | 大阪市住之江区平林南2丁目10番60号 | 特別利害関係者等<br>(大株主上位10名)   | 1,000   | (246)<br>246,000<br>(注) 5     | 所有者の事情による     |
| 平成17年7月4日  | 永大産業従業員持株会理事長<br>東 和雄   | 大阪市住之江区平林南2丁目10番60号 | 特別利害関係者等<br>(大株主上位10名) | 田辺静夫                      | 兵庫県川西市              | 特別利害関係者等<br>(当社の関係会社の役員) | 8,000   | —                             | 個人持分の引出し      |

| 移動年月日      | 移動前所有者の氏名又は名称        | 移動前所有者の住所           | 移動前所有者の提出会社との関係等   | 移動後所有者の氏名又は名称      | 移動後所有者の住所           | 移動後所有者の提出会社との関係等   | 移動株数(株) | (単価) 価格(円)          | 移動理由          |
|------------|----------------------|---------------------|--------------------|--------------------|---------------------|--------------------|---------|---------------------|---------------|
| 平成17年7月4日  | 永大産業従業員持株会理事長 東 和雄   | 大阪市住之江区平林南2丁目10番60号 | 特別利害関係者等(大株主上位10名) | 小川和士               | 大阪府富田林市             | 当社の元従業員            | 11,000  | —                   | 退職に伴う退会による引出し |
| 平成17年7月19日 | 永大産業従業員持株会理事長 東 和雄   | 大阪市住之江区平林南2丁目10番60号 | 特別利害関係者等(大株主上位10名) | 佐藤 公               | 福井県敦賀市              | 当社の元従業員            | 5,000   | —                   | 退職に伴う退会による引出し |
| 平成17年7月19日 | 永大産業従業員持株会理事長 東 和雄   | 大阪市住之江区平林南2丁目10番60号 | 特別利害関係者等(大株主上位10名) | 滝口祐子               | 札幌市南区               | 当社の元従業員            | 5,000   | —                   | 退職に伴う退会による引出し |
| 平成17年7月19日 | 永大産業従業員持株会理事長 東 和雄   | 大阪市住之江区平林南2丁目10番60号 | 特別利害関係者等(大株主上位10名) | 森藤千恵               | 静岡市清水区              | 当社の元従業員            | 2,000   | —                   | 退職に伴う退会による引出し |
| 平成17年7月19日 | 永大産業従業員持株会理事長 東 和雄   | 大阪市住之江区平林南2丁目10番60号 | 特別利害関係者等(大株主上位10名) | 浦野征雄               | 大阪市城東区              | 当社の元従業員            | 2,000   | —                   | 退職に伴う退会による引出し |
| 平成17年8月1日  | 永大産業従業員持株会理事長 東 和雄   | 大阪市住之江区平林南2丁目10番60号 | 特別利害関係者等(大株主上位10名) | 横山昌弘               | 山梨県甲府市              | 当社の元従業員            | 5,000   | —                   | 退職に伴う退会による引出し |
| 平成17年8月1日  | 永大産業従業員持株会理事長 東 和雄   | 大阪市住之江区平林南2丁目10番60号 | 特別利害関係者等(大株主上位10名) | 堂下奈々               | 大阪市城東区              | 当社の元従業員            | 1,000   | —                   | 退職に伴う退会による引出し |
| 平成17年8月1日  | 永大産業従業員持株会理事長 東 和雄   | 大阪市住之江区平林南2丁目10番60号 | 特別利害関係者等(大株主上位10名) | 前田一郎               | 大阪市住之江区             | 当社の元従業員            | 23,000  | —                   | 退職に伴う退会による引出し |
| 平成17年8月1日  | 永大産業従業員持株会理事長 東 和雄   | 大阪市住之江区平林南2丁目10番60号 | 特別利害関係者等(大株主上位10名) | 岡本里美               | 山口県熊毛郡              | 当社の元従業員            | 1,000   | —                   | 退職に伴う退会による引出し |
| 平成17年8月1日  | 永大産業従業員持株会理事長 東 和雄   | 大阪市住之江区平林南2丁目10番60号 | 特別利害関係者等(大株主上位10名) | 山岸秀之               | 福井県敦賀市              | 当社の執行役員            | 7,000   | —                   | 個人持分の引出し      |
| 平成17年8月1日  | 永大産業従業員持株会理事長 東 和雄   | 大阪市住之江区平林南2丁目10番60号 | 特別利害関係者等(大株主上位10名) | 渡辺典夫               | 大阪市住吉区              | 当社の執行役員            | 12,000  | —                   | 個人持分の引出し      |
| 平成17年8月8日  | 蔵野利八                 | 福井県敦賀市              | 当社の元従業員            | 永大産業従業員持株会理事長 東 和雄 | 大阪市住之江区平林南2丁目10番60号 | 特別利害関係者等(大株主上位10名) | 1,000   | (246) 246,000 (注) 5 | 所有者の事情による     |
| 平成17年8月8日  | 小杉賢慈                 | 栃木県宇都宮市             | 当社の元従業員            | 永大産業従業員持株会理事長 東 和雄 | 大阪市住之江区平林南2丁目10番60号 | 特別利害関係者等(大株主上位10名) | 1,000   | (246) 246,000 (注) 5 | 所有者の事情による     |
| 平成17年8月8日  | 日本木材防腐株式会社代表取締役 本橋 宏 | 大阪市住之江区平林南1丁目7-63   | 当社の元取引先            | 永大産業従業員持株会理事長 東 和雄 | 大阪市住之江区平林南2丁目10番60号 | 特別利害関係者等(大株主上位10名) | 2,000   | (246) 492,000 (注) 5 | 所有者の事情による     |

| 移動年月日       | 移動前所有者の氏名又は名称           | 移動前所有者の住所           | 移動前所有者の提出会社との関係等    | 移動後所有者の氏名又は名称       | 移動後所有者の住所           | 移動後所有者の提出会社との関係等    | 移動株数(株) | (単価) 価格(円)             | 移動理由          |
|-------------|-------------------------|---------------------|---------------------|---------------------|---------------------|---------------------|---------|------------------------|---------------|
| 平成17年9月12日  | 永大産業従業員持株会理事長 東 和雄      | 大阪市住之江区平林南2丁目10番60号 | 特別利害関係者等 (大株主上位10名) | 浜 正俊                | 大阪府堺市               | 当社の元従業員             | 3,000   | —                      | 退会による引出し      |
| 平成17年10月19日 | 佐藤弘昭                    | 福島県福島市              | 当社の元従業員             | 永大産業従業員持株会理事長 東 和雄  | 大阪市住之江区平林南2丁目10番60号 | 特別利害関係者等 (大株主上位10名) | 1,000   | (412) 412,000 (注) 5    | 所有者の事情による     |
| 平成17年10月19日 | 森岡博伸                    | 山口県熊毛郡              | 当社の元従業員             | 永大産業従業員持株会理事長 東 和雄  | 大阪市住之江区平林南2丁目10番60号 | 特別利害関係者等 (大株主上位10名) | 1,000   | (412) 412,000 (注) 5    | 所有者の事情による     |
| 平成17年10月20日 | 永大産業従業員持株会理事長 東 和雄      | 大阪市住之江区平林南2丁目10番60号 | 特別利害関係者等 (大株主上位10名) | 上田正彦                | 大阪府泉大津市             | 当社の元従業員             | 3,000   | —                      | 退職に伴う退会による引出し |
| 平成17年10月20日 | 永大産業従業員持株会理事長 東 和雄      | 大阪市住之江区平林南2丁目10番60号 | 特別利害関係者等 (大株主上位10名) | 大貫祐一                | 茨城県那珂郡              | 当社の元従業員             | 13,000  | —                      | 退職に伴う退会による引出し |
| 平成17年10月28日 | 三菱UFJ信託銀行株式会社代表取締役 上原治也 | 東京都千代田区丸の内1丁目4-5    | 特別利害関係者等 (大株主上位10社) | 永大産業従業員持株会理事長 東 和雄  | 大阪市住之江区平林南2丁目10番60号 | 特別利害関係者等 (大株主上位10名) | 72,000  | (412) 29,664,000 (注) 5 | 所有者の事情による     |
| 平成17年11月11日 | 上田加代子                   | 大阪府寝屋川市             | 当社の元従業員             | 永大産業従業員持株会理事長 東 和雄  | 大阪市住之江区平林南2丁目10番60号 | 特別利害関係者等 (大株主上位10名) | 5,000   | (412) 2,060,000 (注) 5  | 所有者の事情による     |
| 平成17年11月11日 | 永大産業従業員持株会理事長 東 和雄      | 大阪市住之江区平林南2丁目10番60号 | 特別利害関係者等 (大株主上位10名) | 栗田朋幸                | 三重県四日市市             | 当社の元従業員             | 1,000   | —                      | 退職に伴う退会による引出し |
| 平成17年11月11日 | 永大産業従業員持株会理事長 東 和雄      | 大阪市住之江区平林南2丁目10番60号 | 特別利害関係者等 (大株主上位10名) | 竹下一美                | 山口県熊毛郡              | 当社の元従業員             | 9,000   | —                      | 退職に伴う退会による引出し |
| 平成17年11月11日 | 永大産業従業員持株会理事長 東 和雄      | 大阪市住之江区平林南2丁目10番60号 | 特別利害関係者等 (大株主上位10名) | 谷本和郎                | 福井県敦賀市              | 当社の元従業員             | 1,000   | —                      | 退職に伴う退会による引出し |
| 平成17年11月11日 | 永大産業従業員持株会理事長 東 和雄      | 大阪市住之江区平林南2丁目10番60号 | 特別利害関係者等 (大株主上位10名) | 渡辺きみ子               | 福井県三方上中郡            | 当社の元従業員の相続人         | 5,000   | —                      | 退職に伴う退会による引出し |
| 平成17年12月9日  | 福島君枝                    | 大阪府吹田市              | 当社の元従業員             | 永大産業従業員持株会理事長 木本真木雄 | 大阪市住之江区平林南2丁目10番60号 | 特別利害関係者等 (大株主上位10名) | 1,000   | (412) 412,000 (注) 5    | 所有者の事情による     |
| 平成17年12月9日  | 上田正雄                    | 山口県熊毛郡              | 当社の元従業員             | 永大産業従業員持株会理事長 木本真木雄 | 大阪市住之江区平林南2丁目10番60号 | 特別利害関係者等 (大株主上位10名) | 1,000   | (412) 412,000 (注) 5    | 所有者の事情による     |
| 平成17年12月9日  | 永大産業従業員持株会理事長 木本真木雄     | 大阪市住之江区平林南2丁目10番60号 | 特別利害関係者等 (大株主上位10名) | 竹中信二                | 東京都板橋区              | 当社の元従業員             | 5,000   | —                      | 退職に伴う退会による引出し |
| 平成17年12月9日  | 永大産業従業員持株会理事長 木本真木雄     | 大阪市住之江区平林南2丁目10番60号 | 特別利害関係者等 (大株主上位10名) | 酒井克美                | 福井県敦賀市              | 当社の元従業員             | 1,000   | —                      | 退職に伴う退会による引出し |

| 移動年月日      | 移動前所有者の氏名又は名称       | 移動前所有者の住所           | 移動前所有者の提出会社との関係等   | 移動後所有者の氏名又は名称       | 移動後所有者の住所           | 移動後所有者の提出会社との関係等   | 移動株数(株) | (単価) 価格(円)          | 移動理由          |
|------------|---------------------|---------------------|--------------------|---------------------|---------------------|--------------------|---------|---------------------|---------------|
| 平成18年1月10日 | 永大産業役員持株会理事長金丸収蔵    | 大阪市住之江区平林南2丁目10番60号 | 特別利害関係者等(当社の持株会)   | 平原和彦                | 山口県熊毛郡              | 特別利害関係者等(当社の監査役)   | 1,000   | —                   | 個人持分の引出し      |
| 平成18年1月10日 | 永大産業役員持株会理事長金丸収蔵    | 大阪市住之江区平林南2丁目10番60号 | 特別利害関係者等(当社の持株会)   | 明田裕之                | 兵庫県明石市              | 特別利害関係者等(当社の取締役)   | 2,000   | —                   | 個人持分の引出し      |
| 平成18年1月10日 | 永大産業役員持株会理事長金丸収蔵    | 大阪市住之江区平林南2丁目10番60号 | 特別利害関係者等(当社の持株会)   | 上田誠一                | 神戸市東灘区              | 特別利害関係者等(当社の監査役)   | 1,000   | —                   | 個人持分の引出し      |
| 平成18年1月10日 | 永大産業役員持株会理事長金丸収蔵    | 大阪市住之江区平林南2丁目10番60号 | 特別利害関係者等(当社の持株会)   | 山崎道別                | 大阪府岸和田市             | 特別利害関係者等(当社の取締役)   | 9,000   | —                   | 個人持分の引出し      |
| 平成18年1月10日 | 永大産業役員持株会理事長金丸収蔵    | 大阪市住之江区平林南2丁目10番60号 | 特別利害関係者等(当社の持株会)   | 木村康博                | 京都市北区               | 特別利害関係者等(当社の取締役)   | 1,000   | —                   | 個人持分の引出し      |
| 平成18年1月10日 | 永大産業役員持株会理事長金丸収蔵    | 大阪市住之江区平林南2丁目10番60号 | 特別利害関係者等(当社の持株会)   | 来住南吉孝               | 三重県名張市              | 特別利害関係者等(当社の取締役)   | 1,000   | —                   | 個人持分の引出し      |
| 平成18年1月10日 | 永大産業役員持株会理事長金丸収蔵    | 大阪市住之江区平林南2丁目10番60号 | 特別利害関係者等(当社の持株会)   | 吉川康長                | 東京都新宿区              | 特別利害関係者等(当社の代表取締役) | 3,000   | —                   | 個人持分の引出し      |
| 平成18年1月10日 | 永大産業役員持株会理事長金丸収蔵    | 大阪市住之江区平林南2丁目10番60号 | 特別利害関係者等(当社の持株会)   | 和田 勲                | 兵庫県川西市              | 当社の顧問              | 1,000   | —                   | 個人持分の引出し      |
| 平成18年1月10日 | 永大産業役員持株会理事長金丸収蔵    | 大阪市住之江区平林南2丁目10番60号 | 特別利害関係者等(当社の持株会)   | 金丸収蔵                | 大阪府和泉市              | 特別利害関係者等(当社の取締役)   | 1,000   | —                   | 個人持分の引出し      |
| 平成18年1月10日 | 永大産業役員持株会理事長金丸収蔵    | 大阪市住之江区平林南2丁目10番60号 | 特別利害関係者等(当社の持株会)   | 浮津 護                | 大阪市住之江区             | 当社の顧問              | 2,000   | —                   | 個人持分の引出し      |
| 平成18年1月16日 | 永大産業従業員持株会理事長 木本真木雄 | 大阪市住之江区平林南2丁目10番60号 | 特別利害関係者等(大株主上位10名) | 前田伸二                | 福井県敦賀市              | 当社の元従業員            | 6,000   | —                   | 退職に伴う退会による引出し |
| 平成18年1月16日 | 永大産業従業員持株会理事長 木本真木雄 | 大阪市住之江区平林南2丁目10番60号 | 特別利害関係者等(大株主上位10名) | 小河民弘                | 山口県柳井市              | 当社の元従業員            | 8,000   | —                   | 退職に伴う退会による引出し |
| 平成18年1月16日 | 永大産業従業員持株会理事長 木本真木雄 | 大阪市住之江区平林南2丁目10番60号 | 特別利害関係者等(大株主上位10名) | 日浅千夏                | 大阪府和泉市              | 当社の元従業員            | 8,000   | —                   | 退職に伴う退会による引出し |
| 平成18年3月13日 | 山崎康夫                | 岡山県真庭市              | 当社の元従業員            | 永大産業従業員持株会理事長 木本真木雄 | 大阪市住之江区平林南2丁目10番60号 | 特別利害関係者等(大株主上位10名) | 1,000   | (412) 412,000 (注) 5 | 所有者の事情による     |
| 平成18年3月13日 | 叶山米子                | 山口県熊毛郡              | 当社の元従業員の親族         | 永大産業従業員持株会理事長 木本真木雄 | 大阪市住之江区平林南2丁目10番60号 | 特別利害関係者等(大株主上位10名) | 1,000   | (412) 412,000 (注) 5 | 所有者の事情による     |

| 移動年月日      | 移動前所有者の氏名又は名称          | 移動前所有者の住所           | 移動前所有者の提出会社との関係等   | 移動後所有者の氏名又は名称           | 移動後所有者の住所           | 移動後所有者の提出会社との関係等   | 移動株数(株) | (単価) 価格(円)            | 移動理由          |
|------------|------------------------|---------------------|--------------------|-------------------------|---------------------|--------------------|---------|-----------------------|---------------|
| 平成18年3月13日 | 株式会社三菱東京U F J銀行頭取 畔柳信雄 | 東京都千代田区丸の内2丁目7-1    | 特別利害関係者等(大株主上位10社) | 永大産業従業員持株会理事長 木本真木雄     | 大阪市住之江区平林南2丁目10番60号 | 特別利害関係者等(大株主上位10名) | 78,000  | (412) 32,136,000(注)5  | 所有者の事情による     |
| 平成18年3月27日 | 永大産業従業員持株会理事長 木本真木雄    | 大阪市住之江区平林南2丁目10番60号 | 特別利害関係者等(大株主上位10名) | 鐘突 章                    | 山口県熊毛郡              | 当社の元従業員            | 7,000   | —                     | 退職に伴う退会による引出し |
| 平成18年3月30日 | 株式会社三菱東京U F J銀行頭取 畔柳信雄 | 東京都千代田区丸の内2丁目7-1    | 特別利害関係者等(大株主上位10名) | 株式会社ジューテック代表取締役社長 足立建一郎 | 東京都港区芝5丁目26番24号     | 当社の取引先             | 100,000 | (412) 41,200,000(注)5  | 所有者の事情による     |
| 平成18年3月30日 | 株式会社三菱東京U F J銀行頭取 畔柳信雄 | 東京都千代田区丸の内2丁目7-1    | 特別利害関係者等(大株主上位10名) | 株式会社コバヤシ代表取締役社長 池田昭義    | 東京都小平市喜平町1丁目10-7    | 当社の取引先             | 100,000 | (412) 41,200,000(注)5  | 所有者の事情による     |
| 平成18年3月30日 | 株式会社三菱東京U F J銀行頭取 畔柳信雄 | 東京都千代田区丸の内2丁目7-1    | 特別利害関係者等(大株主上位10名) | 株式会社タカキ代表取締役 高木 裕       | 東京都東大和市中央1丁目1-5     | 当社の取引先             | 100,000 | (412) 41,200,000(注)5  | 所有者の事情による     |
| 平成18年3月30日 | 株式会社三菱東京U F J銀行頭取 畔柳信雄 | 東京都千代田区丸の内2丁目7-1    | 特別利害関係者等(大株主上位10名) | 日本梱包運輸倉庫株式会社取締役社長 黒岩秀隆  | 東京都中央区明石町6番17号      | 当社の取引先             | 700,000 | (412) 288,400,000(注)5 | 所有者の事情による     |
| 平成18年4月27日 | 永大産業従業員持株会理事長 木本真木雄    | 大阪市住之江区平林南2丁目10番60号 | 特別利害関係者等(大株主上位10名) | 勝部雅之                    | 島根県松江市              | 当社の元従業員            | 1,000   | —                     | 退職に伴う退会による引出し |
| 平成18年5月1日  | 永大産業役員持株会理事長 金丸収蔵      | 大阪市住之江区平林南2丁目10番60号 | 特別利害関係者等(当社の持株会)   | 上田誠一                    | 神戸市東灘区              | 特別利害関係者等(当社の監査役)   | 1,000   | —                     | 個人持分の引出し      |
| 平成18年5月1日  | 永大産業役員持株会理事長 金丸収蔵      | 大阪市住之江区平林南2丁目10番60号 | 特別利害関係者等(当社の持株会)   | 山崎道別                    | 大阪府岸和田市             | 特別利害関係者等(当社の取締役)   | 1,000   | —                     | 個人持分の引出し      |
| 平成18年5月1日  | 永大産業役員持株会理事長 金丸収蔵      | 大阪市住之江区平林南2丁目10番60号 | 特別利害関係者等(当社の持株会)   | 明田裕之                    | 兵庫県明石市              | 特別利害関係者等(当社の取締役)   | 1,000   | —                     | 個人持分の引出し      |
| 平成18年5月1日  | 永大産業役員持株会理事長 金丸収蔵      | 大阪市住之江区平林南2丁目10番60号 | 特別利害関係者等(当社の持株会)   | 吉川康長                    | 東京都新宿区              | 特別利害関係者等(当社の代表取締役) | 3,000   | —                     | 個人持分の引出し      |
| 平成18年5月1日  | 永大産業役員持株会理事長 金丸収蔵      | 大阪市住之江区平林南2丁目10番60号 | 特別利害関係者等(当社の持株会)   | 和田 勲                    | 兵庫県川西市              | 当社の顧問              | 1,000   | —                     | 個人持分の引出し      |
| 平成18年5月1日  | 永大産業役員持株会理事長 金丸収蔵      | 大阪市住之江区平林南2丁目10番60号 | 特別利害関係者等(当社の持株会)   | 河本明貞                    | 大阪府豊中市              | 特別利害関係者等(当社の取締役)   | 1,000   | —                     | 個人持分の引出し      |
| 平成18年5月1日  | 永大産業役員持株会理事長 金丸収蔵      | 大阪市住之江区平林南2丁目10番60号 | 特別利害関係者等(当社の持株会)   | 来住南吉孝                   | 三重県名張市              | 特別利害関係者等(当社の取締役)   | 1,000   | —                     | 個人持分の引出し      |
| 平成18年5月1日  | 永大産業役員持株会理事長 金丸収蔵      | 大阪市住之江区平林南2丁目10番60号 | 特別利害関係者等(当社の持株会)   | 岡田君仁                    | 京都府向日市              | 特別利害関係者等(当社の取締役)   | 1,000   | —                     | 個人持分の引出し      |

| 移動年月日      | 移動前所有者の氏名又は名称      | 移動前所有者の住所           | 移動前所有者の提出会社との関係等   | 移動後所有者の氏名又は名称      | 移動後所有者の住所           | 移動後所有者の提出会社との関係等   | 移動株数(株) | (単価) 価格(円)          | 移動理由          |
|------------|--------------------|---------------------|--------------------|--------------------|---------------------|--------------------|---------|---------------------|---------------|
| 平成18年5月1日  | 永大産業役員持株会理事長金丸収蔵   | 大阪市住之江区平林南2丁目10番60号 | 特別利害関係者等(当社の持株会)   | 山岸秀之               | 福井県敦賀市              | 当社の執行役員            | 1,000   | —                   | 個人持分の引出し      |
| 平成18年5月1日  | 永大産業役員持株会理事長金丸収蔵   | 大阪市住之江区平林南2丁目10番60号 | 特別利害関係者等(当社の持株会)   | 江口 淳               | 堺市堺区                | 特別利害関係者等(当社の取締役)   | 1,000   | —                   | 個人持分の引出し      |
| 平成18年5月1日  | 永大産業役員持株会理事長金丸収蔵   | 大阪市住之江区平林南2丁目10番60号 | 特別利害関係者等(当社の持株会)   | 上野 実               | 福井県敦賀市              | 特別利害関係者等(当社の取締役)   | 1,000   | —                   | 個人持分の引出し      |
| 平成18年5月1日  | 永大産業役員持株会理事長金丸収蔵   | 大阪市住之江区平林南2丁目10番60号 | 特別利害関係者等(当社の持株会)   | 金丸収蔵               | 大阪府和泉市              | 特別利害関係者等(当社の取締役)   | 2,000   | —                   | 個人持分の引出し      |
| 平成18年5月8日  | 永大産業従業員持株会理事長木本真木雄 | 大阪市住之江区平林南2丁目10番60号 | 特別利害関係者等(大株主上位10名) | 橋本 勉               | 名古屋市守山区             | 当社の元従業員            | 19,000  | —                   | 退職に伴う退会による引出し |
| 平成18年5月29日 | 株式会社カワコン代表取締役 郷原 誠 | 滋賀県草津市上寺町276        | 当社の元取引先            | 永大産業従業員持株会理事長木本真木雄 | 大阪市住之江区平林南2丁目10番60号 | 特別利害関係者等(大株主上位10名) | 1,000   | (412) 412,000 (注) 5 | 所有者の事情による     |
| 平成18年6月26日 | 永大産業従業員持株会理事長木本真木雄 | 大阪市住之江区平林南2丁目10番60号 | 特別利害関係者等(大株主上位10名) | 河合 正               | 神戸市東灘区              | 当社の元従業員            | 9,000   | —                   | 退職に伴う退会による引出し |
| 平成18年6月26日 | 永大産業従業員持株会理事長木本真木雄 | 大阪市住之江区平林南2丁目10番60号 | 特別利害関係者等(大株主上位10名) | 徳重光義               | 堺市西区                | 当社の元従業員            | 4,000   | —                   | 退職に伴う退会による引出し |
| 平成18年6月26日 | 永大産業従業員持株会理事長木本真木雄 | 大阪市住之江区平林南2丁目10番60号 | 特別利害関係者等(大株主上位10名) | 山富祥子               | 大阪府吹田市              | 当社の元従業員            | 2,000   | —                   | 退職に伴う退会による引出し |
| 平成18年7月20日 | 永大産業従業員持株会理事長木本真木雄 | 大阪市住之江区平林南2丁目10番60号 | 特別利害関係者等(大株主上位10名) | 鈴木功一               | 埼玉県上尾市              | 当社の執行役員            | 15,000  | —                   | 退会による引出し      |
| 平成18年7月20日 | 永大産業従業員持株会理事長木本真木雄 | 大阪市住之江区平林南2丁目10番60号 | 特別利害関係者等(大株主上位10名) | 久後健二               | 神戸市須磨区              | 当社の執行役員            | 8,000   | —                   | 退会による引出し      |
| 平成18年7月20日 | 永大産業従業員持株会理事長木本真木雄 | 大阪市住之江区平林南2丁目10番60号 | 特別利害関係者等(大株主上位10名) | 高田重雄               | 徳島県吉野川市             | 当社の元従業員            | 7,000   | —                   | 退職に伴う退会による引出し |
| 平成18年7月20日 | 永大産業従業員持株会理事長木本真木雄 | 大阪市住之江区平林南2丁目10番60号 | 特別利害関係者等(大株主上位10名) | 桑口恵美子              | 大阪府貝塚市              | 当社の元従業員            | 1,000   | —                   | 退職に伴う退会による引出し |
| 平成18年9月1日  | 永大産業従業員持株会理事長木本真木雄 | 大阪市住之江区平林南2丁目10番60号 | 特別利害関係者等(大株主上位10名) | 法田正弘               | 大阪府和泉市              | 当社の元従業員            | 6,000   | —                   | 退職に伴う退会による引出し |
| 平成18年9月7日  | 永大産業従業員持株会理事長木本真木雄 | 大阪市住之江区平林南2丁目10番60号 | 特別利害関係者等(大株主上位10名) | 梅宮 裕               | 奈良県橿原市              | 当社の元従業員            | 8,000   | —                   | 退職に伴う退会による引出し |

| 移動年月日       | 移動前所有者の氏名又は名称          | 移動前所有者の住所           | 移動前所有者の提出会社との関係等       | 移動後所有者の氏名又は名称          | 移動後所有者の住所           | 移動後所有者の提出会社との関係等       | 移動株数(株) | (単価) 価格(円)                     | 移動理由          |
|-------------|------------------------|---------------------|------------------------|------------------------|---------------------|------------------------|---------|--------------------------------|---------------|
| 平成18年9月26日  | 永大産業従業員持株会理事長<br>木本真木雄 | 大阪市住之江区平林南2丁目10番60号 | 特別利害関係者等<br>(大株主上位10名) | 吉川秀夫                   | 山口県大島郡              | 当社の元従業員                | 11,000  | —                              | 退職に伴う退会による引出し |
| 平成18年9月26日  | 永大産業従業員持株会理事長<br>木本真木雄 | 大阪市住之江区平林南2丁目10番60号 | 特別利害関係者等<br>(大株主上位10名) | 藤原隆義                   | 大阪府泉南市              | 当社の元従業員                | 4,000   | —                              | 退職に伴う退会による引出し |
| 平成18年9月26日  | 永大産業従業員持株会理事長<br>木本真木雄 | 大阪市住之江区平林南2丁目10番60号 | 特別利害関係者等<br>(大株主上位10名) | 小笠原朋重                  | 福井県敦賀市              | 当社の元従業員                | 8,000   | —                              | 退職に伴う退会による引出し |
| 平成18年9月26日  | 永大産業従業員持株会理事長<br>木本真木雄 | 大阪市住之江区平林南2丁目10番60号 | 特別利害関係者等<br>(大株主上位10名) | 斎藤一男                   | 名古屋市中川区             | 当社の元従業員                | 10,000  | —                              | 退職に伴う退会による引出し |
| 平成18年9月26日  | 永大産業従業員持株会理事長<br>木本真木雄 | 大阪市住之江区平林南2丁目10番60号 | 特別利害関係者等<br>(大株主上位10名) | 亀山よしみ                  | 大阪府八尾市              | 当社の元従業員                | 7,000   | —                              | 退職に伴う退会による引出し |
| 平成18年9月26日  | 永大産業従業員持株会理事長<br>木本真木雄 | 大阪市住之江区平林南2丁目10番60号 | 特別利害関係者等<br>(大株主上位10名) | 石橋悌二                   | 福岡県大野城市             | 当社の元従業員                | 7,000   | —                              | 退職に伴う退会による引出し |
| 平成18年9月26日  | 永大産業従業員持株会理事長<br>木本真木雄 | 大阪市住之江区平林南2丁目10番60号 | 特別利害関係者等<br>(大株主上位10名) | 松尾和久                   | 大阪府岸和田市             | 当社の元従業員                | 4,000   | —                              | 退職に伴う退会による引出し |
| 平成18年9月29日  | 辰岡木材株式会社代表取締役<br>辰岡信吾  | 兵庫県南あわじ市市福永582      | 当社の取引先                 | 永大産業従業員持株会理事長<br>木本真木雄 | 大阪市住之江区平林南2丁目10番60号 | 特別利害関係者等<br>(大株主上位10名) | 15,000  | (546)<br>8,190,000<br>(注) 5    | 所有者の事情による     |
| 平成18年9月29日  | 辰岡木材株式会社代表取締役<br>辰岡信吾  | 兵庫県南あわじ市市福永582      | 当社の取引先                 | 永大産業取引先持株会理事長<br>笠井文雄  | 大阪市住之江区平林南2丁目10番60号 | 特別利害関係者等<br>(大株主上位10名) | 5,000   | (546)<br>2,730,000<br>(注) 5、6  | 所有者の事情による     |
| 平成18年9月29日  | 南林通商株式会社代表取締役<br>新井勝一  | 東京都港区新橋4丁目30-4      | 当社の取引先                 | 永大産業取引先持株会理事長<br>笠井文雄  | 大阪市住之江区平林南2丁目10番60号 | 特別利害関係者等<br>(大株主上位10名) | 20,000  | (546)<br>10,920,000<br>(注) 5、6 | 所有者の事情による     |
| 平成18年10月27日 | 永大産業従業員持株会理事長<br>木本真木雄 | 大阪市住之江区平林南2丁目10番60号 | 特別利害関係者等<br>(大株主上位10名) | 新出和彦                   | 堺市中央区               | 当社の元従業員                | 3,000   | —                              | 退職に伴う退会による引出し |
| 平成18年10月27日 | 永大産業従業員持株会理事長<br>木本真木雄 | 大阪市住之江区平林南2丁目10番60号 | 特別利害関係者等<br>(大株主上位10名) | 前 広意                   | 堺市堺区                | 当社の元従業員                | 4,000   | —                              | 退職に伴う退会による引出し |
| 平成18年10月27日 | 永大産業従業員持株会理事長<br>木本真木雄 | 大阪市住之江区平林南2丁目10番60号 | 特別利害関係者等<br>(大株主上位10名) | 浦山智史                   | 大阪市住吉区              | 当社の元従業員                | 4,000   | —                              | 退職に伴う退会による引出し |
| 平成18年10月27日 | 永大産業従業員持株会理事長<br>木本真木雄 | 大阪市住之江区平林南2丁目10番60号 | 特別利害関係者等<br>(大株主上位10名) | 新垣千寿                   | 沖縄県那覇市              | 当社の元従業員                | 4,000   | —                              | 退職に伴う退会による引出し |
| 平成18年11月24日 | 永大産業従業員持株会理事長<br>木本真木雄 | 大阪市住之江区平林南2丁目10番60号 | 特別利害関係者等<br>(大株主上位10名) | 鈴木俊男                   | 大阪府和泉市              | 当社の元従業員                | 4,000   | —                              | 退職に伴う退会による引出し |

| 移動年月日       | 移動前所有者の氏名又は名称       | 移動前所有者の住所           | 移動前所有者の提出会社との関係等    | 移動後所有者の氏名又は名称       | 移動後所有者の住所           | 移動後所有者の提出会社との関係等    | 移動株数(株) | (単価) 価格(円)                  | 移動理由          |
|-------------|---------------------|---------------------|---------------------|---------------------|---------------------|---------------------|---------|-----------------------------|---------------|
| 平成18年11月24日 | 永大産業従業員持株会理事長 木本真木雄 | 大阪市住之江区平林南2丁目10番60号 | 特別利害関係者等 (大株主上位10名) | 高木秀秋                | 福井県三方郡              | 当社の元従業員             | 21,000  | —                           | 退職に伴う退会による引出し |
| 平成18年11月24日 | 永大産業従業員持株会理事長 木本真木雄 | 大阪市住之江区平林南2丁目10番60号 | 特別利害関係者等 (大株主上位10名) | 藤井計全                | 山口県周南市              | 当社の元従業員             | 8,000   | —                           | 退職に伴う退会による引出し |
| 平成18年12月6日  | 畑野昭子                | 千葉市中央区              | 当社の元従業員の親族          | 永大産業従業員持株会理事長 木本真木雄 | 大阪市住之江区平林南2丁目10番60号 | 特別利害関係者等 (大株主上位10名) | 5,000   | (546)<br>2,730,000<br>(注) 5 | 所有者の事情による     |
| 平成18年12月25日 | 永大産業従業員持株会理事長 木本真木雄 | 大阪市住之江区平林南2丁目10番60号 | 特別利害関係者等 (大株主上位10名) | 山本直孝                | 山口県柳井市              | 当社の元従業員             | 2,000   | —                           | 退職に伴う退会による引出し |

- (注) 1. 当社は、株式会社東京証券取引所への上場を予定しておりますが、同取引所が定める「上場前の公募又は売出し等に関する規則」(以下「上場前公募等規則」という。)第23条並びに上場前公募等規則の取扱い第19条の規定に基づき、特別利害関係者等(従業員持株会を除く。)が、上場申請日の直前事業年度の末日の2年前の日(平成16年4月1日)から上場日の前日までの期間において、当社の発行する株式、新株予約権の譲受け又は譲渡(新株予約権の行使を含み、新規上場申請者の発行する株式が、日本証券業協会が指定するグリーンシート銘柄である場合を除く。以下「株式等の移動」という。)を行っている場合には、当該株式等の移動の状況を有価証券上場規程に関する取扱い要領2.(2)に規定する「上場申請のための有価証券報告書(Iの部)」に記載することとされております。
2. 当社は、上場前公募等規則第24条並びに上場前公募等規則の取扱い第20条の規定に基づき、上場日から5年間、上記株式等の移動の状況に係る記載内容についての記録を保存することとし、幹事取引参加者は、当社が当該記録を把握し、かつ、保存するための事務組織を適切に整備している状況にあることを確認することとされております。
- また、当社は、当該記録につき、同取引所が必要に応じて行う提出請求に応じなければならないとされております。同取引所は、当社が当該提出請求に応じない場合は、当社の名称及び当該提出請求に応じない状況にある旨を公表できるとされております。また、同取引所は、当該提出請求により提出された記録を検討した結果、上記株式等の移動の状況に係る記載内容が明らかに正確でなかったと認められる場合には、当社及び幹事取引参加者の名称並びに当該記録内容が正確でなかったと認められる旨を公表できるとされております。
3. 特別利害関係者等の範囲は次のとおりであります。
- (1) 当社の特別利害関係者……役員(役員持株会を含み、取締役、会計参与(会計参与が法人であるときは、その職務を行うべき社員を含む。)、監査役、執行役(理事及び監事その他これらに準ずる者を含む。)をいう。)、当該役員の配偶者及び二親等内の血族(以下「役員等」という。)、役員等により総株主の議決権の過半数が所有されている会社並びに関係会社及びその役員
- (2) 当社の大株主上位10名
- (3) 当社の人的関係会社及び資本的関係会社並びにこれらの役員
- (4) 証券会社(外国証券会社を含む。))及びその役員並びに証券会社の人的関係会社及び資本的関係会社
4. サン建材株式会社から双日株式会社への移動価格は当事者間で協議の上決定した価格であります。
5. 移動価格は、税理士事務所において「配当還元価格方式」と「類似会社比準価格方式」を併用して算出した価格を参考にし、当事者間で協議の上決定した価格であります。
6. 当該移動により、永大産業取引先持株会は特別利害関係者等(大株主上位10名)となりました。

## 第2【第三者割当等の概況】

該当事項はありません。

### 第3【株主の状況】

| 氏名又は名称              | 住所                                   | 所有株式数<br>(千株) | 株式総数に対する所有株式<br>数の割合(%) |
|---------------------|--------------------------------------|---------------|-------------------------|
| 永大産業従業員持株会(注) 1     | 大阪市住之江区平林南2丁目10-60                   | 2,700         | 6.43                    |
| 住友林業株式会社(注) 1       | 東京都千代田区丸の内1丁目8-1                     | 2,306         | 5.49                    |
| 東銀リース株式会社(注) 1      | 東京都中央区日本橋本町1丁目9-13                   | 2,073         | 4.94                    |
| 大日本印刷株式会社(注) 1      | 東京都新宿区市谷加賀町1丁目1-1                    | 1,737         | 4.14                    |
| 株式会社りそな銀行(注) 1      | 大阪市中央区備後町2丁目2-1                      | 1,640         | 3.90                    |
| 三井住友海上火災保険株式会社(注) 1 | 東京都中央区新川2丁目27-2                      | 1,500         | 3.57                    |
| 富士火災海上保険株式会社(注) 1   | 大阪市中央区南船場1丁目18-11                    | 1,500         | 3.57                    |
| トーヨーマテリア株式会社(注) 1   | 東京都港区赤坂7丁目6-38                       | 1,500         | 3.57                    |
| 双日株式会社(注) 1         | 東京都港区赤坂6丁目1-20                       | 1,200         | 2.86                    |
| 永大産業取引先持株会(注) 1     | 大阪市住之江区平林南2丁目10-60                   | 1,119         | 2.66                    |
| ジャパン建材株式会社          | 東京都江東区平野3丁目2-6                       | 1,100         | 2.62                    |
| ナイス株式会社             | 横浜市鶴見区鶴見中央4丁目33-1                    | 1,100         | 2.62                    |
| アイカ工業株式会社           | 愛知県清洲市西堀江2288                        | 1,028         | 2.45                    |
| 株式会社三菱東京UFJ銀行       | 東京都千代田区丸の内2丁目7-1                     | 1,000         | 2.38                    |
| 日本興亜損害保険株式会社        | 東京都千代田区霞が関3丁目7-3                     | 1,000         | 2.38                    |
| 三井住商建材株式会社          | 東京都中央区晴海1丁目8-8<br>晴海トリトンスクエアオフィスタワーW | 1,000         | 2.38                    |
| 日本梱包運輸倉庫株式会社        | 東京都中央区明石町6-17                        | 704           | 1.68                    |
| 凸版印刷株式会社            | 東京都台東区台東1丁目5-1                       | 609           | 1.45                    |
| 阪和興業株式会社            | 大阪市中央区伏見町4丁目3-9                      | 600           | 1.43                    |
| 三井化学株式会社            | 東京都港区東新橋1丁目5-2                       | 420           | 1.00                    |
| 名神株式会社              | 大阪市旭区太子橋1丁目27-6                      | 388           | 0.92                    |
| 株式会社常陽銀行            | 茨城県水戸市南町2丁目5-5                       | 381           | 0.91                    |
| 株式会社明工              | 大阪市鶴見区今津北1丁目6-27                     | 300           | 0.71                    |
| マルコー株式会社            | 東京都江東区新木場1丁目9-6                      | 300           | 0.71                    |
| 明和産業株式会社            | 東京都千代田区丸の内3丁目3-1                     | 250           | 0.60                    |
| ナトコ株式会社             | 愛知県西加茂郡三好町大字打越字生賀山<br>18             | 250           | 0.60                    |
| 大日本塗料株式会社           | 大阪市此花区西九条6丁目1-124                    | 200           | 0.48                    |
| 中国塗料株式会社            | 広島県大竹市明治新開1-7                        | 200           | 0.48                    |
| 敷島印刷株式会社            | 大阪市東成区東今里2丁目10-5                     | 200           | 0.48                    |
| 物産ケミカル株式会社          | 東京都中央区日本橋1丁目12番8号<br>第二柳屋ビルディング3階    | 200           | 0.48                    |

| 氏名又は名称               | 住所                           | 所有株式数<br>(千株) | 株式総数に対する所有株式<br>数の割合(%) |
|----------------------|------------------------------|---------------|-------------------------|
| 株式会社M、Y、B            | 東京都小金井市貫井北町2丁目1-1            | 200           | 0.48                    |
| 東永資材株式会社             | 東京都港区赤坂7丁目6-38               | 200           | 0.48                    |
| みずほキャピタル株式会社         | 東京都中央区日本橋兜町4-3               | 153           | 0.36                    |
| 越智産業株式会社             | 福岡市中央区那の津3丁目12-20            | 140           | 0.33                    |
| 日本トラスティ・サービス信託銀行株式会社 | 東京都中央区晴海1丁目8-11              | 139           | 0.33                    |
| 株式会社山口銀行             | 山口県下関市竹崎町4丁目2-36             | 137           | 0.33                    |
| ウサミ産業株式会社            | 山口県柳井市伊保庄1474-3              | 122           | 0.29                    |
| 新大阪印刷株式会社            | 大阪市天王寺区勝山3丁目9-25             | 119           | 0.28                    |
| 株式会社タカキ              | 東京都東大和市中央1丁目1-5              | 110           | 0.26                    |
| 荒瀬幸雄                 | 堺市美原区                        | 110           | 0.26                    |
| 小山喜治                 | 横浜市都筑区                       | 110           | 0.26                    |
| 株式会社ジューテック           | 東京都港区芝5丁目26-24<br>東京機械本社ビル5階 | 105           | 0.25                    |
| 中井商事株式会社             | 名古屋市中区松原2丁目5-18              | 100           | 0.24                    |
| サン建材株式会社             | 東京都千代田区紀尾井町3番6号              | 100           | 0.24                    |
| 有限会社弘徳産業             | 山口県熊毛郡平生町大字平生町562番地の1        | 100           | 0.24                    |
| ポリマー化成株式会社           | 福井県鯖江市御幸町1丁目2-32             | 100           | 0.24                    |
| 北恵株式会社               | 大阪市中央区南本町3丁目6-14<br>(イトウビル)  | 100           | 0.24                    |
| 株式会社コバヤシ             | 東京都小平市喜平町1丁目10-7             | 100           | 0.24                    |
| 荒瀬化工工業株式会社           | 大阪府松原市丹南6丁目579-1             | 95            | 0.23                    |
| 株式会社丹波屋              | 札幌市東区北六条東2丁目3-3              | 90            | 0.21                    |
| その他2,253名            |                              | 11,065        | 26.35                   |
| 計                    | —                            | 42,000        | 100.00                  |

(注) 1. 特別利害関係者等(大株主上位10名)

2. 所有株式数の千株未満は切り捨てております。

3. 株式総数に対する所有株式数の割合は、小数点以下第3位を四捨五入しております。

# 独立監査人の監査報告書

平成17年6月29日

永大産業株式会社  
取締役会 御中

## 中央青山監査法人

指定社員 公認会計士 山本 宣雄  
業務執行社員

指定社員 公認会計士 野村 聡  
業務執行社員

当監査法人は、証券取引法第193条の2の規定に基づく監査証明を行うため、「経理の状況」に掲げられている永大産業株式会社の平成16年4月1日から平成17年3月31日までの連結会計年度の連結財務諸表、すなわち、連結貸借対照表、連結損益計算書、連結剰余金計算書、連結キャッシュ・フロー計算書及び連結附属明細表について監査を行った。この連結財務諸表の作成責任は経営者にあり、当監査法人の責任は独立の立場から連結財務諸表に対する意見を表明することにある。

当監査法人は、我が国において一般に公正妥当と認められる監査の基準に準拠して監査を行った。監査の基準は、当監査法人に連結財務諸表に重要な虚偽の表示がないかどうかの合理的な保証を得ることを求めている。監査は、試査を基礎として行われ、経営者が採用した会計方針及びその適用方法並びに経営者によって行われた見積りの評価も含め全体としての連結財務諸表の表示を検討することを含んでいる。当監査法人は、監査の結果として意見表明のための合理的な基礎を得たと判断している。

当監査法人は、上記の連結財務諸表が、我が国において一般に公正妥当と認められる企業会計の基準に準拠して、永大産業株式会社及び連結子会社の平成17年3月31日現在の財政状態並びに同日をもって終了する連結会計年度の経営成績及びキャッシュ・フローの状況をすべての重要な点において適正に表示しているものと認める。

会社と当監査法人又は業務執行社員との間には、公認会計士法の規定により記載すべき利害関係はない。

以上

---

(※) 上記は、監査報告書の原本に記載された事項を電子化したものであり、その原本は当社(有価証券報告書提出会社)が別途保管しております。

# 独立監査人の監査報告書

平成18年6月29日

永大産業株式会社  
取締役会 御中

## 中央青山監査法人

指定社員 公認会計士 山本 宣雄  
業務執行社員

指定社員 公認会計士 野村 聡  
業務執行社員

当監査法人は、証券取引法第193条の2の規定に基づく監査証明を行うため、「経理の状況」に掲げられている永大産業株式会社の平成17年4月1日から平成18年3月31日までの連結会計年度の連結財務諸表、すなわち、連結貸借対照表、連結損益計算書、連結剰余金計算書、連結キャッシュ・フロー計算書及び連結附属明細表について監査を行った。この連結財務諸表の作成責任は経営者にあり、当監査法人の責任は独立の立場から連結財務諸表に対する意見を表明することにある。

当監査法人は、我が国において一般に公正妥当と認められる監査の基準に準拠して監査を行った。監査の基準は、当監査法人に連結財務諸表に重要な虚偽の表示がないかどうかの合理的な保証を得ることを求めている。監査は、試査を基礎として行われ、経営者が採用した会計方針及びその適用方法並びに経営者によって行われた見積りの評価も含め全体としての連結財務諸表の表示を検討することを含んでいる。当監査法人は、監査の結果として意見表明のための合理的な基礎を得たと判断している。

当監査法人は、上記の連結財務諸表が、我が国において一般に公正妥当と認められる企業会計の基準に準拠して、永大産業株式会社及び連結子会社の平成18年3月31日現在の財政状態並びに同日をもって終了する連結会計年度の経営成績及びキャッシュ・フローの状況をすべての重要な点において適正に表示しているものと認める。

### 追記情報

連結財務諸表作成のための基本となる重要な事項の変更に記載されているとおり、会社は当連結会計年度より、固定資産の減損に係る会計基準を適用して連結財務諸表を作成している。

会社と当監査法人又は業務執行社員との間には、公認会計士法の規定により記載すべき利害関係はない。

以上

---

(※) 上記は、監査報告書の原本に記載された事項を電子化したものであり、その原本は当社(有価証券報告書提出会社)が別途保管しております。

## 独立監査人の中間監査報告書

平成18年12月19日

永大産業株式会社

取締役会 御中

### あずさ監査法人

指定社員  
業務執行社員 公認会計士 山中俊廣

指定社員  
業務執行社員 公認会計士 田中基博

当監査法人は、証券取引法第193条の2の規定に基づく監査証明を行うため、「経理の状況」に掲げられている永大産業株式会社の平成18年4月1日から平成19年3月31日までの連結会計年度の中間連結会計期間（平成18年4月1日から平成18年9月30日まで）に係る中間連結財務諸表、すなわち、中間連結貸借対照表、中間連結損益計算書、中間連結株主資本等変動計算書及び中間連結キャッシュ・フロー計算書について中間監査を行った。この中間連結財務諸表の作成責任は経営者にあり、当監査法人の責任は独立の立場から中間連結財務諸表に対する意見を表明することにある。

当監査法人は、我が国における中間監査の基準に準拠して中間監査を行った。中間監査の基準は、当監査法人に中間連結財務諸表には全体として中間連結財務諸表の有用な情報の表示に関して投資者の判断を損なうような重要な虚偽の表示がないかどうかの合理的な保証を得ることを求めている。中間監査は分析的手続等を中心とした監査手続に必要に応じて追加の監査手続を適用して行われている。当監査法人は、中間監査の結果として中間連結財務諸表に対する意見表明のための合理的な基礎を得たと判断している。

当監査法人は、上記の中間連結財務諸表が、我が国において一般に公正妥当と認められる中間連結財務諸表の作成基準に準拠して、永大産業株式会社及び連結子会社の平成18年9月30日現在の財政状態並びに同日をもって終了する中間連結会計期間（平成18年4月1日から平成18年9月30日まで）の経営成績及びキャッシュ・フローの状況に関する有用な情報を表示しているものと認める。

会社と当監査法人又は業務執行社員との間には、公認会計士法の規定により記載すべき利害関係はない。

以 上

---

(注) 上記は、中間監査報告書の原本に記載された事項を電子化したものであり、その原本は半期報告書提出会社が別途保管しております。

# 独立監査人の監査報告書

平成17年6月29日

永大産業株式会社  
取締役会 御中

## 中央青山監査法人

指定社員 公認会計士 山本 宣雄  
業務執行社員

指定社員 公認会計士 野村 聡  
業務執行社員

当監査法人は、証券取引法第193条の2の規定に基づく監査証明を行うため、「経理の状況」に掲げられている永大産業株式会社の平成16年4月1日から平成17年3月31日までの第71期事業年度の財務諸表、すなわち、貸借対照表、損益計算書、利益処分計算書及び附属明細表について監査を行った。この財務諸表の作成責任は経営者にあり、当監査法人の責任は独立の立場から財務諸表に対する意見を表明することにある。

当監査法人は、我が国において一般に公正妥当と認められる監査の基準に準拠して監査を行った。監査の基準は、当監査法人に財務諸表に重要な虚偽の表示がないかどうかの合理的な保証を得ることを求めている。監査は、試査を基礎として行われ、経営者が採用した会計方針及びその適用方法並びに経営者によって行われた見積りの評価も含め全体としての財務諸表の表示を検討することを含んでいる。当監査法人は、監査の結果として意見表明のための合理的な基礎を得たと判断している。

当監査法人は、上記の財務諸表が、我が国において一般に公正妥当と認められる企業会計の基準に準拠して、永大産業株式会社の平成17年3月31日現在の財政状態及び同日をもって終了する事業年度の経営成績をすべての重要な点において適正に表示しているものと認める。

会社と当監査法人又は業務執行社員との間には、公認会計士法の規定により記載すべき利害関係はない。

以上

---

(※) 上記は、監査報告書の原本に記載された事項を電子化したものであり、その原本は当社(有価証券報告書提出会社)が別途保管しております。

# 独立監査人の監査報告書

平成18年6月29日

永大産業株式会社  
取締役会 御中

## 中央青山監査法人

指定社員 公認会計士 山本 宣雄  
業務執行社員

指定社員 公認会計士 野村 聡  
業務執行社員

当監査法人は、証券取引法第193条の2の規定に基づく監査証明を行うため、「経理の状況」に掲げられている永大産業株式会社の平成17年4月1日から平成18年3月31日までの第72期事業年度の財務諸表、すなわち、貸借対照表、損益計算書、利益処分計算書及び附属明細表について監査を行った。この財務諸表の作成責任は経営者にあり、当監査法人の責任は独立の立場から財務諸表に対する意見を表明することにある。

当監査法人は、我が国において一般に公正妥当と認められる監査の基準に準拠して監査を行った。監査の基準は、当監査法人に財務諸表に重要な虚偽の表示がないかどうかの合理的な保証を得ることを求めている。監査は、試査を基礎として行われ、経営者が採用した会計方針及びその適用方法並びに経営者によって行われた見積りの評価も含め全体としての財務諸表の表示を検討することを含んでいる。当監査法人は、監査の結果として意見表明のための合理的な基礎を得たと判断している。

当監査法人は、上記の財務諸表が、我が国において一般に公正妥当と認められる企業会計の基準に準拠して、永大産業株式会社の平成18年3月31日現在の財政状態及び同日をもって終了する事業年度の経営成績をすべての重要な点において適正に表示しているものと認める。

### 追記情報

会計処理方法の変更に記載されているとおり、会社は当事業年度より、固定資産の減損に係る会計基準を適用して財務諸表を作成している。

会社と当監査法人又は業務執行社員との間には、公認会計士法の規定により記載すべき利害関係はない。

以 上

---

(※) 上記は、監査報告書の原本に記載された事項を電子化したものであり、その原本は当社(有価証券報告書提出会社)が別途保管しております。

## 独立監査人の中間監査報告書

平成18年12月19日

永大産業株式会社

取締役会 御中

### あずさ監査法人

指定社員  
業務執行社員 公認会計士 山中俊廣

指定社員  
業務執行社員 公認会計士 田中基博

当監査法人は、証券取引法第193条の2の規定に基づく監査証明を行うため、「経理の状況」に掲げられている永大産業株式会社の平成18年4月1日から平成19年3月31日までの第73期事業年度の中間会計期間（平成18年4月1日から平成18年9月30日まで）に係る中間財務諸表、すなわち、中間貸借対照表、中間損益計算書及び中間株主資本等変動計算書について中間監査を行った。この中間財務諸表の作成責任は経営者にあり、当監査法人の責任は独立の立場から中間財務諸表に対する意見を表明することにある。

当監査法人は、我が国における中間監査の基準に準拠して中間監査を行った。中間監査の基準は、当監査法人に中間財務諸表には全体として中間財務諸表の有用な情報の表示に関して投資者の判断を損なうような重要な虚偽の表示がないかどうかの合理的な保証を得ることを求めている。中間監査は分析的手続等を中心とした監査手続に必要に応じて追加の監査手続を適用して行われている。当監査法人は、中間監査の結果として中間財務諸表に対する意見表明のための合理的な基礎を得たと判断している。

当監査法人は、上記の中間財務諸表が、我が国において一般に公正妥当と認められる中間財務諸表の作成基準に準拠して、永大産業株式会社の平成18年9月30日現在の財政状態及び同日をもって終了する中間会計期間（平成18年4月1日から平成18年9月30日まで）の経営成績に関する有用な情報を表示しているものと認める。

会社と当監査法人又は業務執行社員との間には、公認会計士法の規定により記載すべき利害関係はない。

以 上

---

(注) 上記は、中間監査報告書の原本に記載された事項を電子化したものであり、その原本は半期報告書提出会社が別途保管しております。

