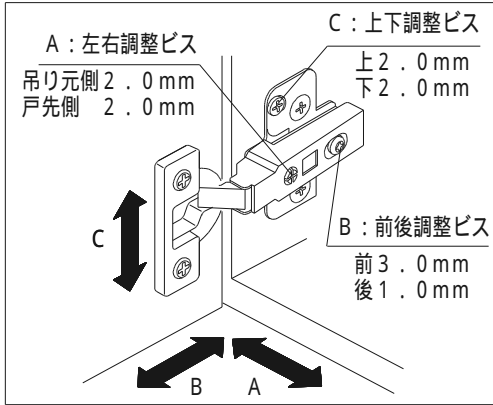



扉の調整方法

扉の段違いが生じたら下図の要領で調整してください。

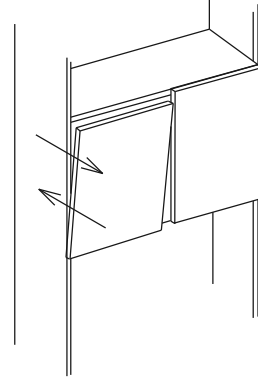


扉の左右調整



ビスAを回すことで、
吊り元方向に2.0 mm、
戸先方向に 2.0 mm
調整できます。

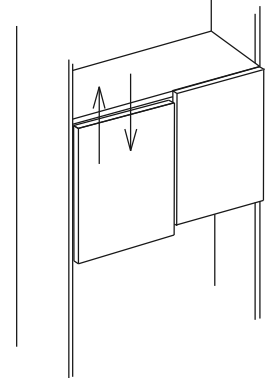
扉の前後調整



ビスBを緩めることで、
前方向に3.0 mm、
後方向に1.0 mm
調整できます。

調整後はビスをしっかり
締め直してください。

扉の上下調整



ビスCを回すことで、
上方向に2.0 mm、
下方向に2.0 mm
調整できます。



禁止

調整ビス以外は緩めたり、締め直したりしないでください。
緩めたり、締め直したりすると、ビス保持力がなくなり、扉が落下してケガをする恐れがあります。