






クロゼット「パーツ」

取っ手

	<p>名称・品名 クロゼット 取っ手 <1S> シルバー色</p> <p>品番 VXD-1T1S-1 (ビス M4×32mm セット) VHD-T1S-1 (ビス M4×25mm セット)</p>
	<p>1 取り付けビスの長さを確認してください。 (長さが2種類あります。25mm、32mm) 2 取っ手の穴の間隔を測定してください。 (取っ手穴ピッチ 110mm)</p>
	<p>名称・品名 クロゼット 取っ手 <2S> シルバー色</p> <p>品番 VXD-1T2S-1 (ビス M4×32mm セット) VHD-T2S-1 (ビス M4×25mm セット)</p>
	<p>1 取り付けビスの長さを確認してください。 (長さが2種類あります。25mm、32mm) 2 取っ手の穴の間隔を測定してください。 (取っ手穴ピッチ 110mm)</p>
	<p>名称・品名 クロゼット 取っ手 <6S> シルバー色</p> <p>品番 VXD-1T6S-1 (ビス M4×32mm セット) VHD-T6S-1 (ビス M4×25mm セット)</p>
	<p>1 取り付けビスの長さを確認してください。 (長さが2種類あります。25mm、32mm) 2 取っ手の穴の間隔を測定してください。 (取っ手穴ピッチ 110mm)</p>
	<p>名称・品名 クロゼット 取っ手 <6B> ブラック色</p> <p>品番 VXD-1T6B-1 (ビス M4×32mm セット) VHD-T6B-1 (ビス M4×25mm セット)</p>
	<p>1 取り付けビスの長さを確認してください。 (長さが2種類あります。25mm、32mm) 2 取っ手の穴の間隔を測定してください。 (取っ手穴ピッチ 110mm)</p>
	<p>名称・品名 クロゼット 取っ手 <6W> ホワイト色</p> <p>品番 VXD-1T6W-1 (ビス M4×32mm セット) VHD-T6W-1 (ビス M4×25mm セット)</p>
	<p>1 取り付けビスの長さを確認してください。 (長さが2種類あります。25mm、32mm) 2 取っ手の穴の間隔を測定してください。 (取っ手穴ピッチ 110mm)</p>

クロゼット「パーツ」

取っ手

	<p>名称・品名 クロゼット 取っ手 <8B> ブラック色</p> <p>品番 VXD-1T8B-1 (ビス M4×32mm セット) VHD-T8B-1 (ビス M4×25mm セット)</p>
	<p>1 取り付けビスの長さを確認してください。 (長さが2種類あります。25mm、32mm) 2 取っ手の穴の間隔を測定してください。 (取っ手穴ピッチ 110mm)</p>
	<p>名称・品名 クロゼット 取っ手 <8R> ゴールド色</p> <p>品番 VXD-1T8R-1 (ビス M4×32mm セット) VHD-T8R-1 (ビス M4×25mm セット)</p>
	<p>1 取り付けビスの長さを確認してください。 (長さが2種類あります。25mm、32mm) 2 取っ手の穴の間隔を測定してください。 (取っ手穴ピッチ 110mm)</p>