

平成28年3月期 決算説明会資料

平成28年6月1日
永大産業株式会社



1. 平成27年度 業績報告及び
平成28年度 業績予想

2. 中期的な事業戦略

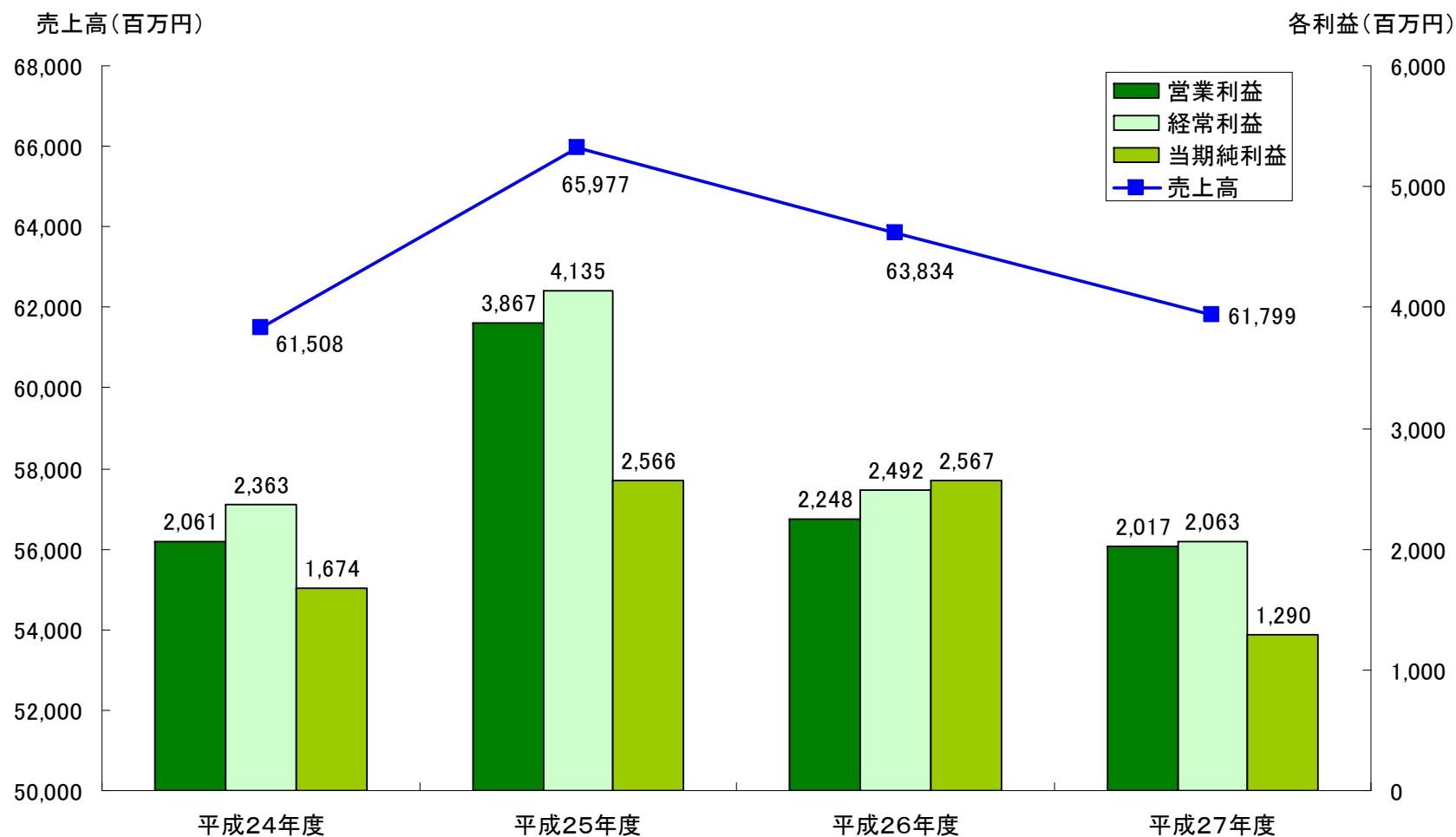
代表取締役社長 大道 正人

3. 平成27年度 決算概要

取締役常務執行役員 植村 正人

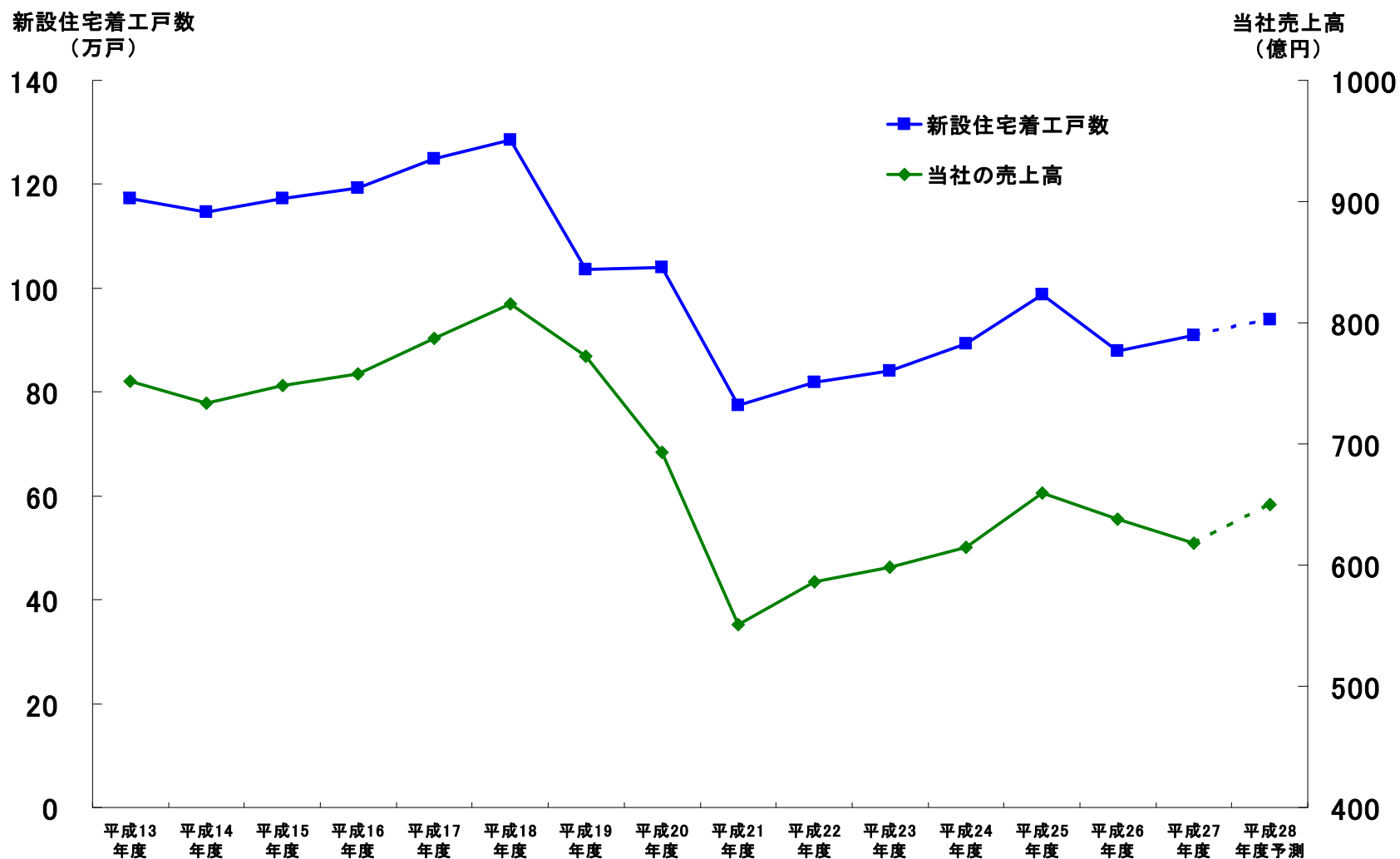
1. 平成27年度 業績報告及び 平成28年度 業績予想

平成27年度 連結業績



参考資料

新設住宅着工戸数と当社売上高の推移



事業の概況

＜高付加価値製品の販売強化＞

- ・ フローリング「銘樹」のブランド化を推進 ⇒ 建材分野の中核製品へ
- ・ フローリング「銘樹」
- ・ 室内ドア「トラディショナルモード」
- ・ システムキッチン「ピアサス S-1 ユーロモード」

上質な住空間の提案

＜シニアマーケットへの販売強化＞

- ・ セーフケアプラス製品群の拡充
- ・ 一般住宅から高齢者住宅・介護施設・医療施設に至るまで対応
- ・ 実際の住空間を体感できる専用ショールームを整備

＜新製品の発売＞

- ・ 「システムキッチン ハイル」「小上がり収納プラン」を発売
- ・ 次世代蓄熱フローリングシステム「エコ熱プラス®」を発売

事業の概況

＜ショールームの拡充＞

- ・ 全国各地のショールームをリニューアル

＜国産材の活用＞

- ・ フローリング基材の国産材化を推進

＜柔軟な生産体制＞

- ・ 内装製品において多品種少量・短納期生産を強化 ⇒ 顧客ニーズに柔軟に対応

＜海外事業の強化＞

- ・ ジャカルタ駐在員事務所を開設(平成27年5月)
- ・ Eidai Vietnam Co.,Ltd.におけるシートフローリングの生産拡大

平成28年度業績予想

(百万円)

	平成27年度 実績		平成28年度 業績予想			
	第2四半期	通期	第2四半期	前期比 増減率	通期	前期比 増減率
売上高	29,318	61,799	31,500	7.4%	65,000	5.2%
営業利益	656	2,017	1,200	82.7%	3,000	48.7%
経常利益	725	2,063	1,300	79.1%	3,100	50.3%
親会社株主に帰属する 当期純利益	472	1,290	800	69.4%	2,000	55.0%

配当に関する基本的な考え方

(円)

	平成24年度	平成25年度	平成26年度	平成27年度 予定	平成28年度 予想
中間	-	-	6.50	7.50	8.50
期末	10.00	13.00	6.50	7.50	8.50
合計	10.00	13.00	13.00	15.00	17.00
連結配当性向	27.4%	23.3%	23.3%	53.4%	39.1%

<平成28年度の配当予想内訳>

中間: 普通配当 7円50銭 創立70周年記念配当 1円00銭

期末: 普通配当 7円50銭 創立70周年記念配当 1円00銭

安定配当を重視

平成27年度より連結配当性向、
必要に応じた自己株式の取得を
基本方針に追加

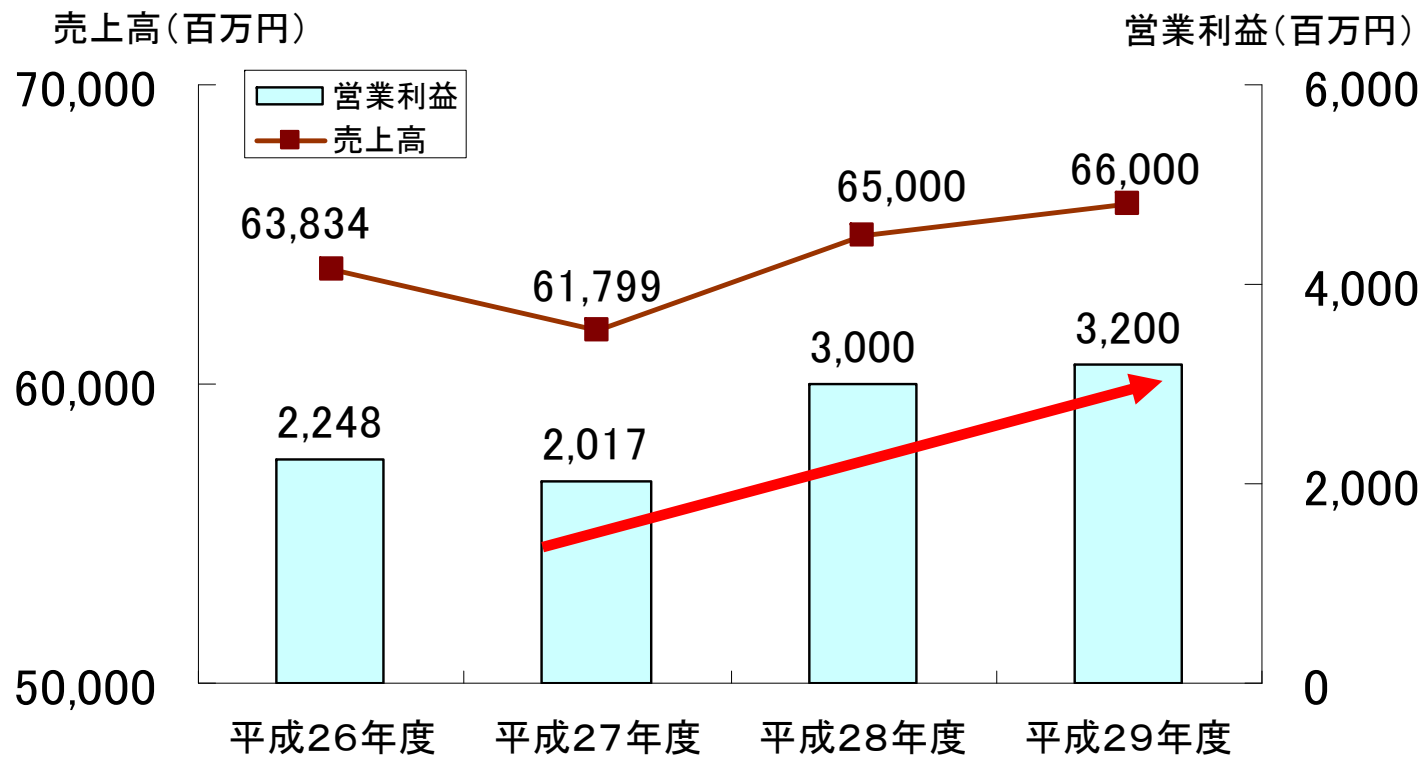
平成28年度
連結配当性向予想 : 39.1%

2. 中期的な事業戦略

中期経営計画

＜経営三カ年計画＞

平成29年度を最終年度とする経営三カ年計画



中期経営計画

《数値目標》

(百万円)

	平成27年度 (実績)	平成28年度 (業績予想)	平成29年度 (計画)
売上高	61,799	65,000	66,000
営業利益	2,017	3,000	3,200

《収益力・資本効率に関する目標》

- ・収益力に関する目標 : 売上高経常利益率 5%以上
- ・資本効率に関する目標: ROA(営業利益)5%以上

中期経営計画

《具体的施策》

- (1) 既存市場におけるシェア拡大
- (2) ストック市場への対応
- (3) シニアマーケットへの対応
- (4) 非住宅市場の開拓
- (5) 新規販売チャネルの開拓
- (6) 海外事業の強化
- (7) 新規事業への参入

3. 平成27年度 決算概要

連結損益計算書

(百万円)

	平成26年度	平成27年度	増減	
			金額	前期比
売上高	63,834	61,799	△ 2,034	△ 3.2%
売上総利益	16,298	16,016	△ 281	△ 1.7%
(売上総利益率)	25.5%	25.9%	—	0.4ポイント
販管費	14,049	13,998	△ 50	△ 0.4%
(販管费率)	22.0%	22.7%	—	0.6ポイント
営業利益	2,248	2,017	△ 230	△ 10.3%
(営業利益率)	3.5%	3.3%	—	△ 0.3ポイント
経常利益	2,492	2,063	△ 429	△ 17.2%
(経常利益率)	3.9%	3.3%	—	△ 0.6ポイント
親会社株主に帰属する 当期純利益	2,567	1,290	△ 1,277	△ 49.7%
1株当り当期純利益	55円89銭	28円08銭	△ 27円81銭	△ 49.8%

連結損益計算書

<上期>

(百万円)

	平成26年度 上期	平成27年度 上期	増減	
			金額	前期比
売上高	31,705	29,318	△ 2,386	△ 7.5%
営業利益	1,009	656	△ 352	△ 34.9%

<下期>

(百万円)

	平成26年度 下期	平成27年度 下期	増減	
			金額	前期比
売上高	32,128	32,480	351	1.1%
営業利益	1,239	1,361	122	9.9%

事業セグメント・分野

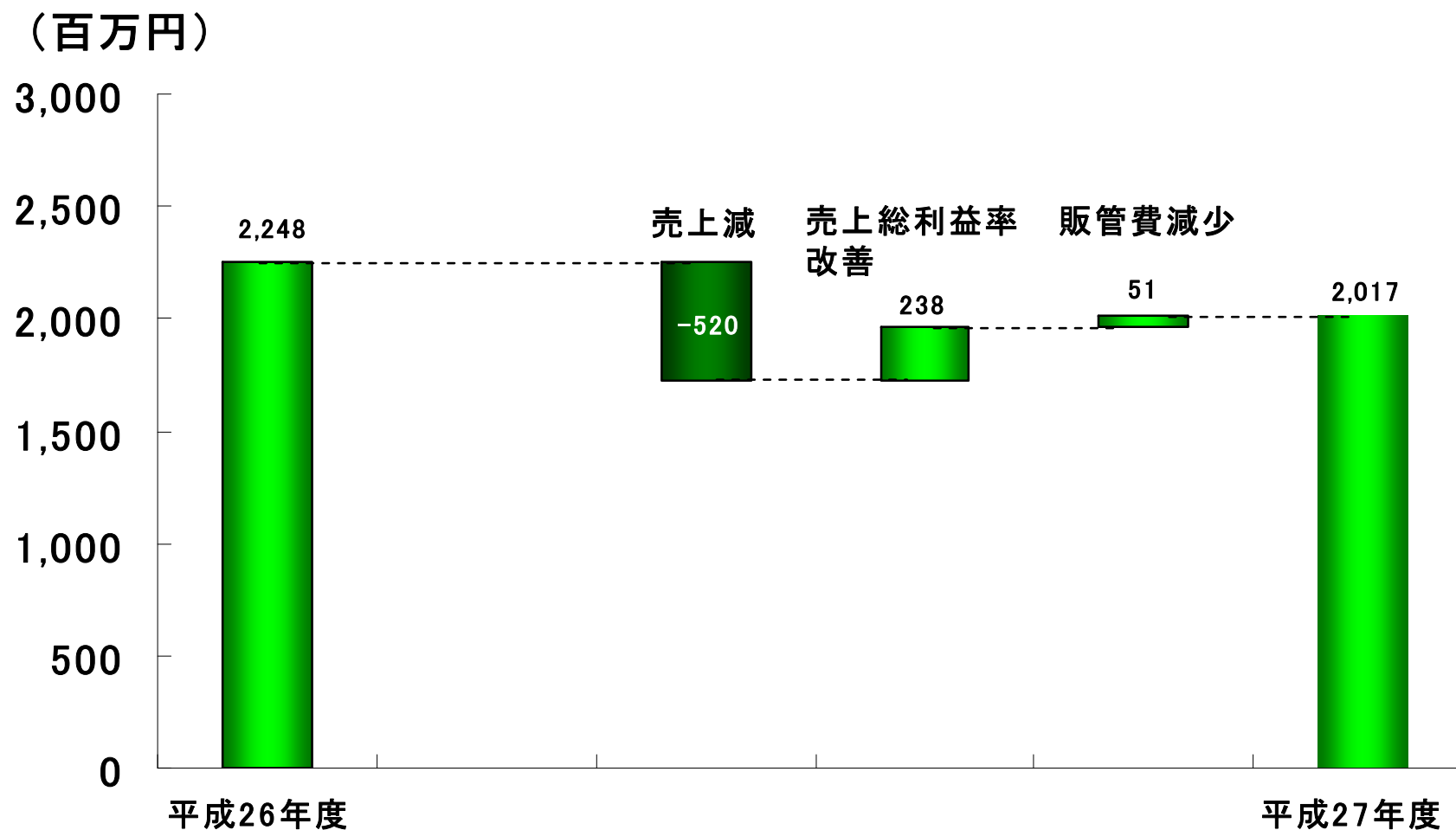
セグメント	分野	主な製品	拠点
住宅資材事業	建材分野	フローリング 室内階段	山口・平生事業所 敦賀事業所 Eidai Vietnam Co.,Ltd.
	内装システム分野	室内ドア、造作材、カウンター システム収納、シューズボックス その他内装部材	大阪事業所 永大小名浜株式会社
	住設分野	システムキッチン 洗面台 システムバス	大阪事業所
木質ボード事業	パーティクルボード分野	素材パーティクルボード 化粧パーティクルボード	山口・平生事業所 敦賀事業所 永大小名浜株式会社
その他事業	不動産有効活用事業(賃貸マンション) 環境事業(アスベスト処理事業) 太陽光発電事業(山口・平生事業所、大阪事業所)		

連結セグメント別・分野別売上高

(百万円)

	平成26年度		平成27年度		増減	
	実績	構成比	実績	構成比	金額	前期比
建材	26,709	41.8%	25,575	41.4%	△ 1,134	△ 4.2%
内装システム	23,838	37.3%	23,391	37.9%	△ 446	△ 1.9%
住設	6,379	10.0%	5,890	9.5%	△ 489	△ 7.7%
(住宅資材事業 計)	56,927	89.2%	54,857	88.8%	△ 2,069	△ 3.6%
パーティクルボード	6,689	10.5%	6,726	10.9%	36	0.5%
(木質ボード事業 計)	6,689	10.5%	6,726	10.9%	36	0.5%
(その他事業)	217	0.3%	215	0.3%	△ 1	△ 0.7%
合計	63,834	100.0%	61,799	100.0%	△ 2,034	△ 3.2%

営業利益減少の要因分析（連結）



経営指標

	平成23年度	平成24年度	平成25年度	平成26年度	平成27年度
発行済み株式総数(千株) (うち自己株(千株))	46,783 836	46,783 836	46,783 836	46,783 836	46,783 837
1株当たり純資産	857円39銭	896円17銭	943円54銭	999円67銭	1,006円29銭
1株当たり当期純利益	13円33銭	36円45銭	55円85銭	55円89銭	28円08銭
3月末日株価	390円	395円	620円	446円	406円
PBR (東証1部平均)	0.45 0.9	0.44 1.0	0.66 1.1	0.45 1.3	0.40 1.0
PER (東証1部平均)	29.3 17.4	10.8 21.8	11.1 22.0	8.0 19.7	14.5 16.7
売上高経常利益率	1.6	3.8	6.3	3.9	3.3
ROA (営業利益)	1.3	3.3	6.0	3.4	3.0
ROE	1.6	4.2	6.1	5.8	2.8

収益計画・資本政策の基本方針

＜収益計画・資本政策の基本方針＞

(1) 資本政策の基本方針

- ・ 株主価値の持続的成長
- ・ 事業拡大に必要な株主資本の水準を保持
- ・ 連結配当性向30%以上
- ・ 必要に応じた自己株式の取得

(2) 配当政策

配当については資本政策の基本方針を踏まえ
財務状況及び連結業績を考慮して決定

- ・ 安定配当の維持継続
- ・ 利益還元の充実 ⇒ 連結配当性向30%以上

見通しに関する注意事項

本資料で記述されている業績予想並びに将来予測は、現時点で入手可能な情報に基づき当社が判断した予想であり、潜在的なリスクや不確実性が含まれています。そのため、様々な要因の変化により、実際の業績は記述されている将来見通しとは異なる結果となる可能性があることをご承知おき下さい。

以上